



**IV.- En caso de aumento o creación de gasto al presupuesto de egresos, revelará la fuente de ingresos con la que se haya pagado el nuevo gasto, distinguiendo el gasto etiquetado y no etiquetado.**

Durante el trimestre reportado este instituto no tuvo o creación de gasto nuevo al Presupuesto de egresos.



NP

Morea Navarro






227



Rosam Gran

V.- La información detallada de cada financiamiento u obligación contraída por los entes públicos, incluyendo como mínimo, el importe, tasa, plazo, comisiones y demás accesorios pactados.

  
Vicente G. G. G.  
VP

  
Neva Navarro  
Abis Cam. P.  
  
208

# INSTITUTO MUNICIPAL DE PLANEACION DE TUXPAN NAYARIT

Estado Analítico de la Deuda y Otros Pasivos  
Del 01/ene./2023 Al 31/dic./2023  
(Cifras en Pesos)

Fecha y Hora de Impresión: 22/feb./2024 10:49 a. m.

Lib: supervisor  
Rep: rptEstadoAnaliticoDeudaYPasivos



Denominación de las Deudas	Moneda de Contratación	Institución o País Acreedor	Saldo Inicial del Periodo	Saldo Final del Periodo
<b>DEUDA PÚBLICA</b>				
<b>Corto Plazo</b>				
<b>Deuda Interna</b>				
Instituciones de Crédito	Peso	México	\$0.00	\$0.00
Títulos y Valores	Peso	México	\$0.00	\$0.00
Arrendamientos Financieros	Peso	México	\$0.00	\$0.00
<b>Deuda Externa</b>				
Organismos Financieros Internacionales	Peso	México	\$0.00	\$0.00
Deuda Bilateral	Peso	México	\$0.00	\$0.00
Títulos y Valores	Peso	México	\$0.00	\$0.00
Arrendamientos Financieros	Peso	México	\$0.00	\$0.00
<b>Subtotal Corto Plazo</b>	Peso	México	\$0.00	\$0.00
<b>Largo Plazo</b>				
<b>Deuda Interna</b>				
Instituciones de Crédito	Peso	México	\$0.00	\$0.00
Títulos y Valores	Peso	México	\$0.00	\$0.00
Arrendamientos Financieros	Peso	México	\$0.00	\$0.00
<b>Deuda Externa</b>				
Organismos Financieros Internacionales	Peso	México	\$0.00	\$0.00
Deuda Bilateral	Peso	México	\$0.00	\$0.00
Títulos y Valores	Peso	México	\$0.00	\$0.00
Arrendamientos Financieros	Peso	México	\$0.00	\$0.00
<b>Subtotal Largo Plazo</b>	Peso	México	\$0.00	\$0.00
<b>Otros Pasivos</b>				
<b>Total Deuda y Otros Pasivos</b>	Peso	México	\$0.00	\$32,281.08
			\$0.00	\$32,281.08

Page 1

VP

229  
Oliver Carr  
Nora Navarro

Rosario



# INSTITUTO MUNICIPAL DE PLANEACION DE TUXPAN NAYARIT

Uso exclusivo  
Rep: rptEstadoDeudaPasivos

Estado Analítico de la Deuda y Otros Pasivos  
Del 01/ene./2023 Al 31/dic./2023  
(Cifras en Pesos)

Fecha y hora de impresión: 23/abr./2024 10:49 a. m.

Denominación de las Deudas	Moneda de Contratación	Institución o País Acreedor	Saldo Inicial del Periodo	Saldo Final del Periodo
DEUDA PÚBLICA				

\*Bajo protesta de decir verdad declaramos que los Estados Financieros y sus notas, son fielmente correctos y son responsabilidad del emisor\*.

ING. ANTONIO RODRIGUEZ MONTES  
DIRECTOR



LETICIA ALEJANDRA PANTOJA SANTOSCOY  
JEFE DE PROCESOS DE ADMINISTRACION INTERNA

*Reservado Gpu VP*

Nora Navarero

*Alcázar*

230



**VI.-** La información detallada de las obligaciones a corto plazo contraídas en los términos del Capítulo II, Título Tercero, de la Ley de Disciplina Financiera de las Entidades Federativas y los Municipios, incluyendo por lo menos importe, tasas, plazo, comisiones y cualquier costo relacionado. Adicionalmente, deberá incluir la tasa efectiva de las Obligaciones a corto plazo a que hace referencia el artículo 26, fracción IV, de la Ley en cita, calculada conforme a la metodología que para tal efecto emita la Secretaría de Hacienda y Crédito Público.

*Handwritten signature*

*Handwritten signature*

*Handwritten signature*

*VP*

*Alicia Orozco*

*Nora Navarro*

*Handwritten signature*

*Handwritten signature*

*Handwritten signature*



**INSTITUTO MUNICIPAL DE PLANEACION DE TUXPAN NAYARIT**  
**NAYARIT**

**Endeudamiento Neto**

Del 01/ene./2023 Al 31/dic./2023

Usu: supervisor  
 Rep: rptEndeudamientoNeto

Fecha y hora de Impresión: 22/abr./2024 10:50 a. m.

Identificación de Crédito o Instrumento	Contratación/Colocación	Amortización	Endeudamiento Neto
	A	B	C=A-B
<b>Créditos Bancarios</b>			
Total Créditos Bancarios	\$0.00	\$0.00	\$0.00
<b>Otros Instrumentos de Deuda</b>			
Total Otros Instrumentos de Deuda	\$0.00	\$0.00	\$0.00
<b>Total</b>	<b>\$0.00</b>	<b>\$0.00</b>	<b>\$0.00</b>

ING. ANTONIO RODRIGUEZ MONTES  
 DIRECTOR



LETICIA ALEJANDRA PANTOJA SANTOSCOY

JEFE DE PROCESOS DE ADMINISTRACION INTERNA  
 H.XLI Ayuntamiento

*[Handwritten signature]*

*[Handwritten signature]*

*Rosera Ojan VP*

*[Handwritten signature]*

*Nora Navarro Alicia ROS.*

**INSTITUTO MUNICIPAL DE PLANEACION DE TUXPAN NAYARIT**  
**NAYARIT**

Estado Analítico de la Deuda y Otros Pasivos

Del 01/ene./2023 Al 31/dic./2023

(Cifras en Pesos)



Ure: supervisor  
Rep: rptEstadoAnaliticoDeudaYPasivos

Fecha y 22/feb./2024  
hora de Impresión 10:48 a. m.

Denominación de las Deudas	Moneda de Contratación	Institución o País Acreedor	Saldo Inicial del Periodo	Saldo Final del Periodo
<b>DEUDA PÚBLICA</b>				
<b>Deuda Interna</b>				
<b>Corto Plazo</b>				
Instituciones de Crédito	Peso	México	\$0.00	\$0.00
Títulos y Valores	Peso	México	\$0.00	\$0.00
Arrendamientos Financieros	Peso	México	\$0.00	\$0.00
<b>Deuda Externa</b>				
Organismos Financieros Internacionales	Peso	México	\$0.00	\$0.00
Deuda Bilateral	Peso	México	\$0.00	\$0.00
Títulos y Valores	Peso	México	\$0.00	\$0.00
Arrendamientos Financieros	Peso	México	\$0.00	\$0.00
<b>Subtotal Corto Plazo</b>	<b>Peso</b>	<b>México</b>	<b>\$0.00</b>	<b>\$0.00</b>
<b>Deuda Interna</b>				
<b>Largo Plazo</b>				
Instituciones de Crédito	Peso	México	\$0.00	\$0.00
Títulos y Valores	Peso	México	\$0.00	\$0.00
Arrendamientos Financieros	Peso	México	\$0.00	\$0.00
<b>Deuda Externa</b>				
Organismos Financieros Internacionales	Peso	México	\$0.00	\$0.00
Deuda Bilateral	Peso	México	\$0.00	\$0.00
Títulos y Valores	Peso	México	\$0.00	\$0.00
Arrendamientos Financieros	Peso	México	\$0.00	\$0.00
<b>Subtotal Largo Plazo</b>	<b>Peso</b>	<b>México</b>	<b>\$0.00</b>	<b>\$0.00</b>
<b>Otros Pasivos</b>				
<b>Total Deuda y Otros Pasivos</b>	<b>Peso</b>	<b>México</b>	<b>\$0.00</b>	<b>\$32,281.08</b>
				<b>\$32,281.08</b>

*Boon'cran*  
*Alicia Cortés*  
*Nora Navarro*

*VP*

Page 1



# INSTITUTO MUNICIPAL DE PLANEACION DE TUXPAN NAYARIT

## Estado Analítico de la Deuda y Otros Pasivos

Del 01/ene./2023 Al 31/dic./2023

Lic. supervisor  
Rep. rptf:tabb04yalfio/Deuda/OTPasivos

Fecha y 22/08/2024  
hora de impresión 10:45 a. m.

Denominación de las Deudas	Moneda de Contratación	Institución o País Acreedor	Saldo Inicial del Periodo	Saldo Final del Periodo
DEUDA PÚBLICA				

"Bajo protesta de decir verdad declaramos que los Estados Financieros y sus notas, son fielmente correctos y son responsabilidad del emisor".



ING. ANTONIO RAMÍREZ MONTES  
DIRECTOR

LETICIA ALEJANDRA PANTOJA SANTOSCOY  
JEFE DE PROCESOS DE ADMINISTRACION INTERNA

H.XLII Ayuntamiento

*[Handwritten signature]*

*[Handwritten signature]*

Nora Navarro  
*[Handwritten signature]*

*[Handwritten signature]*  
UP





**INSTITUTO MUNICIPAL DE PLANEACION DE TUXPAN NAYARIT**  
**NAYARIT**

**Endeudamiento Neto**

Del 01/ene./2023 Al 31/dic./2023

Utr: supervisor  
 Rep: rptEndeudamientoNeto

Fecha y hora de Impresión | 22/abr./2024  
 10:50 a. m.

Identificación de Crédito o Instrumento	Contratación/Colocación	Amortización	Endeudamiento Neto
	A	B	C=A-B
<b>Créditos Bancarios</b>			
Total Créditos Bancarios	\$0.00	\$0.00	\$0.00
<b>Otros Instrumentos de Deuda</b>			
Total Otros Instrumentos de Deuda	\$0.00	\$0.00	\$0.00
<b>Total</b>	<b>\$0.00</b>	<b>\$0.00</b>	<b>\$0.00</b>

ING. ANTONIO RODRIGUEZ MONTES

DIRECTOR



LETICIA ALEJANDRA PANTOJA SANTOSCOY

JEFE DE PROCESOS DE ADMINISTRACION INTERNA

*VP*  
*A. Pantoja Santoscoy*

*Nora Navarro*  
*Alicia Carrasco*

*[Handwritten signature]*

*[Handwritten signature]*

VII.- Incluir la información relativa al cumplimiento de los convenios en materia de Deuda Estatal Garantizada.




VP

Bodanca 6700



Nora Navarro

Alain Co-





INSTITUTO MUNICIPAL DE PLANEACION DE TUXPAN NAYARIT  
NAYARIT

Endeudamiento Neto

Del 01/ene./2023 Al 31/dic./2023

Usu: supervisor  
Rep: rptEndeudamientoNeto

Fecha y hora de impresión: 22/abr./2024 10:50 a. m.

Identificación de Crédito o Instrumento	Contratación/Colocación	Amortización	Endeudamiento Neto
	A	B	C=A-B
<b>Créditos Bancarios</b>			
Total Créditos Bancarios	\$0.00	\$0.00	\$0.00
<b>Otros Instrumentos de Deuda</b>			
Total Otros Instrumentos de Deuda	\$0.00	\$0.00	\$0.00
<b>Total</b>	<b>\$0.00</b>	<b>\$0.00</b>	<b>\$0.00</b>

ING. ANTONIO RODRIGUEZ MORALES

DIRECTOR



LETICIA ALEJANDRA PANTOJA SANTOSCOY

JEFE DE PROCESOS DE ADMINISTRACION INTERNA

Rodan G

VP

Nora Navarro

d/rev 00

# INSTITUTO MUNICIPAL DE PLANEACION DE TUXPAN NAYARIT



**Estado Analítico de la Deuda y Otros Pasivos**  
Del 01/ene./2023 Al 31/dic./2023  
(Cifras en Pesos)

Fecha y 22/abr./2024  
Hora de Impresión: 10:49 a. m.

Uso: supervisor  
Rpt: rptEstadoAnaliticoDeudaYPasivos

Denominación de las Deudas	Moneda de Contratación	Institución o País Acreedor	Saldo Inicial del Periodo	Saldo Final del Periodo
<b>DEUDA PÚBLICA</b>				
<b>Deuda Interna</b>				
<b>Corto Plazo</b>				
Instituciones de Crédito	Peso	México	\$0.00	\$0.00
Títulos y Valores	Peso	México	\$0.00	\$0.00
Arrendamientos Financieros	Peso	México	\$0.00	\$0.00
<b>Deuda Externa</b>				
Organismos Financieros Internacionales	Peso	México	\$0.00	\$0.00
Deuda Bilateral	Peso	México	\$0.00	\$0.00
Títulos y Valores	Peso	México	\$0.00	\$0.00
Arrendamientos Financieros	Peso	México	\$0.00	\$0.00
<b>Subtotal Corto Plazo</b>	<b>Peso</b>	<b>México</b>	<b>\$0.00</b>	<b>\$0.00</b>
<b>Largo Plazo</b>				
<b>Deuda Interna</b>				
Instituciones de Crédito	Peso	México	\$0.00	\$0.00
Títulos y Valores	Peso	México	\$0.00	\$0.00
Arrendamientos Financieros	Peso	México	\$0.00	\$0.00
<b>Deuda Externa</b>				
Organismos Financieros Internacionales	Peso	México	\$0.00	\$0.00
Deuda Bilateral	Peso	México	\$0.00	\$0.00
Títulos y Valores	Peso	México	\$0.00	\$0.00
Arrendamientos Financieros	Peso	México	\$0.00	\$0.00
<b>Subtotal Largo Plazo</b>	<b>Peso</b>	<b>México</b>	<b>\$0.00</b>	<b>\$0.00</b>
<b>Otros Pasivos</b>				
	Peso	México	\$0.00	\$32,281.08
<b>Total Deuda y Otros Pasivos</b>	<b>Peso</b>	<b>México</b>	<b>\$0.00</b>	<b>\$32,281.08</b>

  
 Alicia Cebalga  
 Nora Navarro  
 VP  
  
 Page 1





# INSTITUTO MUNICIPAL DE PLANEACION DE TUXPAN NAYARIT

Estado Analítico de la Deuda y Otros Pasivos  
Del 01/ene./2023 Al 31/dic./2023  
(Cifras en Pesos)

Fecha y hora de Impresión | 22/abr./2024 | 10:49 a. m.

Url supervisor  
Rpt: rptEstadoAnaliticoDeudaYPasivos

Denominación de las Deudas	Moneda de Contratación	Institución o País Acreedor	Saldo Inicial del Periodo	Saldo Final del Periodo
DEUDA PÚBLICA				



\*Bajo protesta de decir verdad declaramos que los Estados Financieros y sus notas, son verdaderos y correctos y son responsabilidad del emisor\*.

ING. ANTONIO BARRERA MONTES  
DIRECTOR

*[Handwritten signature]*

LETICIA ALEJANDRA PANTOJA SANTOSCOY  
JEFE DE PROCESOS DE ADMINISTRACION INTERNA

*[Handwritten signature]*

*Procurador*

*VP*

*[Large handwritten signature]*

*[Handwritten signature]*

Nora Navarro

*[Handwritten signature]*



**INSTITUTO MUNICIPAL DE PLANEACION DE TUXPAN NAYARIT**

**Endeudamiento Neto**

Del 01/ene./2023 Al 31/dic./2023

Urn supervisor

Rep: rptEndeudamientoNeto

Fecha y hora de Impresión 22/abr./2024 10:50 a. m.

Identificación de Crédito o Instrumento	Contratación/Colocación	Amortización	Endeudamiento Neto
	A	B	C=A-B
<b>Créditos Bancarios</b>			
Total Créditos Bancarios	\$0.00	\$0.00	\$0.00
<b>Otros Instrumentos de Deuda</b>			
Total Otros Instrumentos de Deuda	\$0.00	\$0.00	\$0.00
<b>Total</b>	<b>\$0.00</b>	<b>\$0.00</b>	<b>\$0.00</b>

ING. ANTONIO RODRIGUEZ MONTES  
DIRECTOR



LETICIA ALEJANDRA PANTOJA SANTOSCOY  
JEFE DE PROCESOS DE ADMINISTRACION INTERNA

*[Handwritten signature]*

*Resano Gto*

*VP*

*[Handwritten signature]*

*Nora Navarro*

*Alii Cruz*

# FORMATOS DE LA LEY DE DISCIPLINA FINANCIERA

*[Handwritten signature]*

*[Handwritten signature]*

*[Handwritten signature]*

*[Handwritten signature]*

VP

*[Handwritten signature]*

Ramiro Gier

Nora Navarro

Alicia Card

MUNICIPIO MUNICIPAL DE PLANACIÓN DE YUSUPU ARIARIBE					
Sistema de Información Financiera Integrado - SIF					
Al 31 de diciembre de 2022 y al 31 de diciembre de 2021 (C) (M)					
(C) (M)					
Concepto (C)	2022 (M)	31 de diciembre de 2021 (M)	Concepto (C)	2022 (M)	31 de diciembre de 2021 (M)
<b>ACTIVO</b>			<b>PASIVO</b>		
<b>Activo Circulante</b>			<b>Pasivo Circulante</b>		
a. Efectivo y Equivalente (a1+a2+a3+a4+a5+a6)	5,247	0	a. Cuentas por Pagar a Corto Plazo (a1+a2+a3+a4+a5+a6)	32,281	0
a1) Efectivo	0	0	a1) Servicios Personales por Pagar a Corto Plazo	0	0
a2) Bancos y Terceros	1,547	0	a2) Provisiones por Pagar a Corto Plazo	0	0
a3) Bancos de Depósitos y Otros	0	0	a3) Comisiones por Otros Pagos por Pagar a Corto Plazo	0	0
a4) Provisiones - Sanciones (Año 3 Inactivo)	0	0	a4) Participaciones y Aportaciones por Pagar a Corto Plazo	0	0
a5) Fondos con Afiliados Desahucios	0	0	a5) Transferencias Obligadas por Pagar a Corto Plazo	0	0
a6) Depósitos de Fondos de Tenencia en Garantía y Administración	3,700	0	a6) Intereses, Comisiones y Otros Gastos de la Deuda Pública por Pagar a Corto Plazo	0	0
a7) Otros Efectivos y Equivalente	0	0	a7) Reservas y Contribuciones por Pagar a Corto Plazo	32,281	0
b. Derechos y Recibo (Bancos o Equivalentes) (b1+b2+b3+b4+b5)	12,475	0	a8) Derivados de la Ley de Ingresos por Pagar a Corto Plazo	0	0
b1) Inversiones Financieras de Corto Plazo	0	0	a9) Otros Cuentas por Pagar a Corto Plazo	0	0
b2) Cuentas por Cobrar a Corto Plazo	0	0	b. Documentos por Pagar a Corto Plazo (b1+b2+b3)	0	0
b3) Derivados Opciones por Cobrar a Corto Plazo	12,475	0	b1) Documentos Circulantes por Pagar a Corto Plazo	0	0
b4) Ingresos por Recaudación a Corto Plazo	0	0	b2) Documentos con Garantías por Cobrar a Corto Plazo	0	0
b5) Derivados por Activos de la Tenencia a Corto Plazo	0	0	b3) Otros Documentos por Pagar a Corto Plazo	0	0
c. Provisiones Obligadas a Corto Plazo	0	0	c. Fianción a Corto Plazo de la Deuda Pública a Largo Plazo (c1+c2)	0	0
c1) Otros Cuentas y Recibo (Bancos o Equivalentes) a Corto Plazo	0	0	c1) Fianción a Corto Plazo de la Deuda Pública	0	0
d. Derechos y Recibo (Bancos o Servicios) (d1+d2+d3+d4)	0	0	c2) Fianción a Corto Plazo de Instrumentos Financieros	0	0
d1) Activos e Provisiones por Adquisición de Bienes y Prestación de Servicios a Corto Plazo	0	0			
d2) Activos e Provisiones por Adquisición de Bienes Inmuebles y Muebles a Corto Plazo	0	0	4. Tribus y Valores a Corto Plazo		
d3) Activos e Provisiones por Adquisición de Bienes Intangibles a Corto Plazo	0	0			
d4) Activos e Provisiones por Otros Pagos a Corto Plazo	0	0	a. Pasivos Circulantes a Corto Plazo (a1+a2+a3)		
e. Otros Cuentas y Recibo (Bancos o Servicios) a Corto Plazo	0	0	a1) Ingresos Circulantes por Adquisición a Corto Plazo		
f. Inventario (f1+f2+f3+f4)	0	0	a2) Intereses Circulantes por Adquisición a Corto Plazo		
f1) Inventario de Mercaderías para Venta	0	0	a3) Otros Pasivos Circulantes a Corto Plazo		
f2) Inventario de Mercaderías Terminadas	0	0			
f3) Inventario de Mercaderías en Proceso de Elaboración	0	0	1. Fondos y Bienes de Tenencia en Garantía por Administración a Corto Plazo (g1+g2+g3+g4+g5+g6)		
f4) Inventario de Bienes Fijos, Muebles y Suministros para Función	0	0	g1) Fondos en Garantía a Corto Plazo		
g. Bienes en Tránsito	0	0	g2) Fondos en Administración a Corto Plazo		
			g3) Fondos Contingentes a Corto Plazo		
h. Reservas	0	0	g4) Otros Fondos a Corto Plazo		
i. Edificación por Nómina y Devolución de Activo Circulante (h1+h2)	0	0	h. Otros Pasivos a Corto Plazo (h1+h2+h3)		
i1) Adquisiciones para Cuentas Inactivas por Derechos y Recibo (Bancos o Equivalentes)	0	0	h1) Ingresos por Cobrar		
i2) Edificación por Devolución de Inventario	0	0	h2) Resarcimiento por Participar		
j. Otros Activos Circulantes (j1+j2+j3+j4)	0	0	h3) Otros Pasivos Circulantes		
j1) Valores en Garantía	0	0			
j2) Bienes en Garantía (Ingresos devueltos de tenencia)	0	0			
j3) Bienes Derivados de Emisiones, Comisiones, Resarcimientos y Devolución de Pape	0	0			
j4) Adquisición con Fondos de Tenencia	0	0			
k. Total de Activos Circulantes (a+b+c+d+e+f+g+h+i+j+k)	18,122	0	BA. Total de Pasivos Circulantes (BA = a+b+c+d+e+f+g+h+i)	32,281	0
<b>Activo No Circulante</b>			<b>Pasivo No Circulante</b>		
a. Inversiones Financieras a Largo Plazo	0	0	a. Cuentas por Pagar a Largo Plazo	0	0
b. Derechos y Recibo (Bancos o Equivalentes) a Largo Plazo	0	0	b. Documentos por Pagar a Largo Plazo	0	0
c. Bienes Inmuebles, Intangibles y Suministros en Proceso	0	0	c. Deuda Pública a Largo Plazo	0	0
d. Bienes Muebles	0	0	d. Pasivos Circulantes a Largo Plazo	0	0
e. Activos Intangibles	0	0	e. Fondos y Bienes de Tenencia en Garantía y Administración a Largo Plazo	0	0
f. Dependencias, Servicios y Acreditaciones Acumuladas de Bienes e Activos Circulantes	0	0	f. Provisiones a Largo Plazo	0	0
g. Edificación por Nómina y Devolución de Activo No Circulante	0	0			
h. Otros Activos No Circulantes	0	0	BB. Total de Pasivos No Circulantes (BB = a+b+c+d+e+f+g)	0	0
BB. Total de Activos No Circulantes (BB = a+b+c+d+e+f+g+h+i+j+k)	0	0	<b>E. Total del Pasivo (E = BA + BB)</b>	32,281	0
<b>I. Total del Activo (I = BA + BB)</b>	18,122	0	<b>HABIENTA PÚBLICA PATRIMONIO</b>		
			BA. Hacienda Pública Patrimonio Contribuido (BA = a+b+c)	0	0
			a. Aportaciones	0	0
			b. Donaciones de Capital	0	0
			c. Actualización de la Hacienda Pública Patrimonio	0	0
			BB. Hacienda Pública Patrimonio Generado (BB = a+b+c+d+e)	1,999,710	0
			a. Resultado del Ejercicio (Resultado Operativo)	1,999,710	0
			b. Resultado de Ejercicios Anteriores	0	0
			c. Reservas	0	0
			d. Reservas	0	0
			e. Transferencias de Resultado de Ejercicios Anteriores	0	0
			BB. Estado o Interferencia en la Actualización de la Hacienda Pública Patrimonio (BB = a+b)	0	0
			a. Resultado por Pasivos Circulantes	0	0
			b. Resultado por Tenencia de Activos no Circulantes	0	0
			BB. Total Hacienda Pública Patrimonio (BB = BA + BB + BB)	1,999,710	0
			IV. Total del Pasivo y Hacienda Pública Patrimonio (IV = E + BB)	1,999,991	0

VP

*[Handwritten signature]*

Alicia O. B.  
DORA NAVARRO

*[Handwritten signature]*

*[Handwritten signature]*



INSTITUTO MUNICIPAL DE PLANEACION DE TUXPAR NAYARIT (4)							
Informe Analítico de la Deuda Pública y Otros Pasivos - LOF							
Del 1 de Enero al 31 de Diciembre de 2023 (5)							
(PESOS)							
Denominación de la Deuda Pública y Otros Pasivos	Saldo al 31 de diciembre de 2022 (a)	Disposiciones del Periodo	Amortizaciones del Periodo	Revaluaciones, Reclasificaciones y Otros Ajustes	Saldo Final del Periodo (f)	Pago de Intereses del Periodo	Pago de Comisiones y demás costos asociados durante el Periodo
(c)	(d)	(e)	(f)	(g)	Inde-Pag	(h)	(i)
1. Deuda Pública (1=A+B)	0	0	0	0	0	0	0
A. Corto Plazo (A=1+a1+a2)	0	0	0	0	0	0	0
a1) Instituciones de Crédito	0	0	0	0	0	0	0
a2) Títulos y Valores	0	0	0	0	0	0	0
a3) Arrendamientos Financieros	0	0	0	0	0	0	0
B. Largo Plazo (B=b1+b2+b3)	0	0	0	0	0	0	0
b1) Instituciones de Crédito	0	0	0	0	0	0	0
b2) Títulos y Valores	0	0	0	0	0	0	0
b3) Arrendamientos Financieros	0	0	0	0	0	0	0
2. Otros Pasivos	0				32,381		
3. Total de la Deuda Pública y Otros Pasivos	0	0	0	0	32,381	0	0
4. Deuda Contingente 1 (Informativa)	0	0	0	0	0	0	0
A. Deuda Contingente 1	0				0		
B. Deuda Contingente 2	0				0		
C. Deuda Contingente XX	0				0		
5. Valor de Instrumentos Bono Cupón Cero 2 (Informativa)	0	0	0	0	0	0	0
A. Instrumento Bono Cupón Cero 1	0				0		
B. Instrumento Bono Cupón Cero 2	0				0		
C. Instrumento Bono Cupón Cero XX	0				0		

1. El saldo a cualquier momento del período equivale al pago de intereses, que se abona de los recursos propios y al contado por los Entes Federativos del Sistema Mexicano, de acuerdo con el artículo 117 del Reglamento de la Ley de Responsabilidades Federales y el artículo 117 del Reglamento de la Ley de Responsabilidades Locales.

2. Se refiere al valor del Bono Cupón Cero que resulta al pago de los títulos emitidos al inicio del mismo (Inde-Pag).


Obligaciones a Corto Plazo (A)	Monto Contractado (b)	Plazo Pactado (c)	Tasa de Interés (d)	Comisiones y Costos Relacionados (e)	Tasa Efectiva (f)
	(b)	(c)	(d)	(e)	(f)
B. Obligaciones a Corto Plazo (Informativa)	0	0	0	0	0
A. Crédito 1					
B. Crédito 2					
C. Crédito XX					

Bodano GTCN

VP



Alc. Ana P.  
Nora Navarro




ZB

INSTITUTO MUNICIPAL DE PLANEACION DE TIOYAN NAYARI DE											
Informe Anual de Obligaciones Diferidas de Financiamiento - IOP											
Del 1 de Enero al 31 de Diciembre de 2017 (3)											
(PUNTO)											
Descripción de las Obligaciones Diferidas de Financiamiento	Fecha del Contrato	Fecha de inicio de operación del proyecto	Fecha de vencimiento	Monto de la inversión pagada	Plazo pagado	Monto pendiente mensual del pago de la reestructuración	Monto pendiente mensual del pago de la reestructuración correspondiente al pago de inversión	Monto pagado de la inversión al 31 de XXXX de XXXX	Monto pagado de la inversión correspondiente al 31 de XXXX de XXXX	Saldo pendiente por pagar al 31 de XXXX de XXXX	
(a)	(b)	(c)	(d)	(e)	(f)	(g)	(h)	(i)	(j)	MX \$ -	
A. Asociaciones Público Privadas (APPs) (Agrupación)											
a) APP 1											
b) APP 2											
c) APP XX											
B. Otros Instrumentos (Bancarios)											
a) Otro Instrumento 1											
b) Otro Instrumento 2											
c) Otro Instrumento 3											
d) Otro Instrumento XX											
C. Total de Obligaciones Diferidas de Financiamiento (C=A+B)											

VP

Roxan G3

Olivia Cerdas

Nora Navarro

**INSTITUTO MUNICIPAL DE PLANEACION DE TUXPAN MAYARIT (I)**  
**Balanza Presupuestario - LDF**  
 Del 1 de Enero al 31 de Diciembre de 2023 (B)  
 (PESOS)

Concepto (C)	Estimado/ Aprobado (B)	Devengado	Recaudado/ Pagado
<b>A. Ingresos Totales (A = A1+A2+A3)</b>	2,310,000	1,470,100	1,470,100
A1. Ingresos de Libre Disposición	0	145,209	145,209
A2. Transferencias Federales Etiquetadas	2,310,000	1,324,891	1,324,891
A3. Financiamiento Neto	0	0	0
<b>B. Egresos Presupuestarios (B = B1+B2)</b>	2,310,000	0	1,980,971
B1. Gasto No Etiquetado (sin incluir Amortización de la Deuda Pública)	2,310,000	0	1,980,971
B2. Gasto Etiquetado (sin incluir Amortización de la Deuda Pública)	0	0	0
<b>C. Remanentes del Ejercicio Anterior (C = C1 + C2)</b>	0	0	0
C1. Remanentes de Ingresos de Libre Disposición aplicados en el periodo	0	0	0
C2. Remanentes de Transferencias Federales Etiquetadas aplicados en el periodo	0	0	0
<b>I. Balance Presupuestario (I = A - B + C)</b>	0	1,470,100	-110,871
<b>II. Balance Presupuestario sin Financiamiento Neto (II = I - A3)</b>	0	1,470,100	-110,871
<b>III. Balance Presupuestario sin Financiamiento Neto y sin Remanentes del Ejercicio Anterior (III = II - C)</b>	0	1,470,100	-110,871

Concepto	Aprobado	Devengado	Pagado
<b>E. Intereses, Comisiones y Gastos de la Deuda (E = E1+E2)</b>	0	0	0
E1. Intereses, Comisiones y Gastos de la Deuda con Gasto No Etiquetado	0	0	0
E2. Intereses, Comisiones y Gastos de la Deuda con Gasto Etiquetado	0	0	0
<b>IV. Balance Primario (IV = III - E)</b>	0	1,470,100	-110,871

Concepto	Estimado/ Aprobado	Devengado	Recaudado/ Pagado
<b>F. Financiamiento (F = F1 + F2)</b>	0	0	0
F1. Financiamiento con Fuente de Pago de Ingresos de Libre Disposición	0	0	0
F2. Financiamiento con Fuente de Pago de Transferencias Federales Etiquetadas	0	0	0
<b>G. Amortización de la Deuda (G = G1 + G2)</b>	0	0	0
G1. Amortización de la Deuda Pública con Gasto No Etiquetado	0	0	0
G2. Amortización de la Deuda Pública con Gasto Etiquetado	0	0	0
<b>A3. Financiamiento Neto (A3 = F - G)</b>	0	0	0

Concepto	Estimado/ Aprobado	Devengado	Recaudado/ Pagado
A1. Ingresos de Libre Disposición	0	145,209	145,209
A3.1 Financiamiento Neto con Fuente de Pago de Ingresos de Libre Disposición (A3.1 = F1 - B1)	0	0	0
F1. Financiamiento con Fuente de Pago de Ingresos de Libre Disposición	0	0	0
G1. Amortización de la Deuda Pública con Gasto No Etiquetado	0	0	0
B1. Gasto No Etiquetado (sin incluir Amortización de la Deuda Pública)	2,310,000	0	1,980,971
C1. Remanentes de Ingresos de Libre Disposición aplicados en el periodo	0	0	0
<b>V. Balance Presupuestario de Recursos Disponibles (V = A1 + A3.1 - B1 + C1)</b>	-2,310,000	145,209	-1,435,762
<b>VI. Balance Presupuestario de Recursos Disponibles sin Financiamiento Neto (VI = V - A3.1)</b>	-2,310,000	145,209	-1,435,762

*[Handwritten signature]*

*[Handwritten signature]*

*Alicia V.P.*  
*Nora Navarro*

*[Large handwritten signature]*

*[Handwritten signature]*  
245

Concepto	Estimado/Aprobado	Devengado	Recaudado/Pagado
A2. Transferencias Federales Etiquetadas	2,310,000	1,324,891	1,324,891
A3.2. Financiamiento Neto con Fuente de Pago de Transferencias Federales Etiquetadas (A3.2 = F2 - G2)	0	0	0
F2. Financiamiento con Fuente de Pago de Transferencias Federales Etiquetadas	0	0	0
G2. Amortización de la Deuda Pública con Gasto Etiquetado	0	0	0
B2. Gasto Etiquetado (sin incluir Amortización de la Deuda Pública)	0	0	0
C2. Remanentes de Transferencias Federales Etiquetadas aplicadas en el periodo		0	0
<b>VI. Balance Presupuestario de Recursos Etiquetados (VI = A2 + A3.2 - B2 + C2)</b>	<b>2,310,000</b>	<b>1,324,891</b>	<b>1,324,891</b>
<b>VII. Balance Presupuestario de Recursos Etiquetados sin Financiamiento Neto (VII = VI - A3.2)</b>	<b>2,310,000</b>	<b>1,324,891</b>	<b>1,324,891</b>

Rosamora




VP

Alicia Coste P.

Nora Navarro







**INSTITUTO MUNICIPAL DE PLANEACION DE TURPAN KAYARIT (M)**  
**Estado Analítico de Ingresos Detallado - LDF**  
**Del 1 de Enero al 31 de Diciembre de 2023 (M)**  
**(PESOS)**

Concepto (C)	Ingresos					Diferencia (M)
	Estimado (E)	Asignaciones (Reducciones)	Modificado	Devergado	Reasignado	
<b>Ingresos de Libre Disposición</b>						
A. Impuestos				0		0
B. Cuotas y Aportaciones de Seguridad Social				0		0
C. Contribuciones de Mejoras				0		0
D. Derechos				0		0
E. Productos	0	0	0	145,200	145,200	145,200
F. Aprovechamientos				0		0
G. Ingresos por Ventas de Bienes y Prestación Servicios				0		0
H. Participaciones	0	0	0	0	0	0
(H=H1+H2+H3+H4+H5+H6+H7+H8+H9+H10+H11)						
H1) Fondo General de Participaciones				0		0
H2) Fondo de Fomento Municipal				0		0
H3) Fondo de Fertilización y Reconstitución				0		0
H4) Fondo de Compensación				0		0
H5) Fondo de Extracción de Hidrocarburos				0		0
H6) Impuesto Especial Sobre Producción y Servicios				0		0
H7) 0.130% de la Recaudación Federal Participativa				0		0
H8) 3.17% Sobre Extracción de Petróleo				0		0
H9) Gasolinas y Diesel				0		0
H10) Fondo del Impuesto Sobre la Renta				0		0
H11) Fondo de Estabilización de los Ingresos de las Entidades Federativas				0		0
I. Incentivos Derivados de la Colaboración Fiscal (I=I1+I2+I3+I4+I5)	0	0	0	0	0	0
I1) Tarifa o Uso de Vehículos				0		0
I2) Fondo de Compensación ISAN				0		0
I3) Impuesto Sobre Automóviles Nuevos				0		0
I4) Fondo de Compensación de Repuestos-Intamedios				0		0
I5) Otros Incentivos Económicos				0		0
J. Transferencias y Asignaciones				0	0	0
K. Convenios	0	0	0	0	0	0
K1) Otros Convenios y Subsidios				0		0
L. Otros Ingresos de Libre Disposición (L=L1+L2)	0	0	0	0	0	0
L1) Participaciones en Ingresos Locales				0		0
L2) Otros Ingresos de Libre Disposición				0		0
<b>I. Total de Ingresos de Libre Disposición (I=A+B+C+D+E+G+H+I+J+K+L)</b>	<b>0</b>	<b>0</b>	<b>0</b>	<b>145,200</b>	<b>145,200</b>	<b>145,200</b>
<b>Ingresos Equivalentes de Ingresos de Libre Disposición</b>						
<b>Transferencias Federales Etiquetadas</b>						
A. Aportaciones (A=A1+A2+A3+A4+A5+A6+A7+A8)	0	0	0	0	0	0
A1) Fondo de Aportaciones para la Educación y Gasto Operativo				0		0
A2) Fondo de Aportaciones para los Servicios de Salud				0		0
A3) Fondo de Aportaciones para la Infraestructura Social				0		0
A4) Fondo de Aportaciones para el Fortalecimiento de los Municipios y de las Demarcaciones Territoriales del Distrito Federal				0		0
A5) Fondo de Aportaciones Múltiples				0		0
A6) Fondo de Aportaciones para la Educación Tecnológica y de Adultos				0		0
A7) Fondo de Aportaciones para la Seguridad Pública de los Estados y del Distrito Federal				0		0
A8) Fondo de Aportaciones para el Fortalecimiento de las Entidades Federativas				0		0
B. Convenios (B=B1+B2+B3+B4)	0	0	0	0	0	0
B1) Convenios de Protección Social en Salud				0		0
B2) Convenios de Descentralización				0		0
B3) Convenios de Reasignación				0		0
B4) Otros Convenios y Subsidios				0		0
C. Fondos Distintos de Aportaciones (C=C1+C2)	0	0	0	0	0	0
C1) Fondo para Entidades Federativas y Municipios Productores de Hidrocarburos				0		0
C2) Fondo Mision				0		0

Rosario Grau

VP

*[Handwritten signature]*

Alincor  
 para Navarro

INSTITUTO MUNICIPAL DE PLANEACION DE TUXPAN NAYARIT (x)						
Estado Analítico de Ingresos Detallado - LDF						
Del 1 de Enero al 31 de Diciembre de 2023 (y)						
(PESOS)						
Concepto (z)	Ingresos					Diferencia (x)
	Estimado (d)	Ampliaciones (Reducciones)	Modificado	Devengado	Recaudado	
D. Transferencias, Asignaciones, Subsidios y Subvenciones, y Pensiones y Adicionales	2,310,000	0	2,310,000	1,324,891	1,324,891	-985,109
E. Otras Transferencias Federales Esquematizadas			0			0
<b>II. Total de Transferencias Federales Esquematizadas (II = A + B + C + D + E)</b>	<b>2,310,000</b>	<b>0</b>	<b>2,310,000</b>	<b>1,324,891</b>	<b>1,324,891</b>	<b>-985,109</b>
III. Ingresos Derivados de Financiamientos (III = A)	0	0	0	0	0	0
A. Ingresos Derivados de Financiamientos			0			0
<b>IV. Total de Ingresos (IV = I + III)</b>	<b>2,310,000</b>	<b>0</b>	<b>2,310,000</b>	<b>1,470,168</b>	<b>1,470,168</b>	<b>-839,832</b>
<b>Datos Informativos</b>						
1. Ingresos Derivados de Financiamientos con Fuente de Pago de Ingresos de Libre Disposición			0			0
2. Ingresos Derivados de Financiamientos con Fuente de Pago de Transferencias Federales Esquematizadas			0			0
<b>3. Ingresos Derivados de Financiamientos (3 = 1 + 2)</b>	<b>0</b>	<b>0</b>	<b>0</b>	<b>0</b>	<b>0</b>	<b>0</b>

*[Handwritten signature]*

*[Handwritten signature]*

*[Handwritten signature]*

*[Handwritten signature]*

*[Handwritten signature]*

*Alia 30 F VS*

*Nora Navarro*

*Botum Gues*

**INSTITUTO MUNICIPAL DE PLANEACION DE TOLUCA AYUNTAMIENTO**  
**Estado Analítico del Ejercicio del Presupuesto de Egresos Desagregado - LOPF**  
**Clasificación por Objeto del Gasto (Capítulo y Concepto)**  
**Del 1 de Enero al 31 de Diciembre de 2013 (3)**  
**(PESOS)**

Concepto (A)	Egresos					Subtotal (A)
	Aprobado (B)	Ampliaciones (Recurros) (C)	Modificado (D)	Compromiso (E)	Pagado (F)	
<b>I. Gasto No Especificado (A+B+C+D+E+F+G+H)</b>	<b>2,318,369</b>	<b>0</b>	<b>2,318,369</b>	<b>0</b>	<b>1,586,871</b>	<b>2,318,369</b>
<b>A. Servicios Personales (A1+A2+A3+A4+A5+A6+A7)</b>	<b>1,471,748</b>	<b>0</b>	<b>1,471,748</b>	<b>0</b>	<b>1,221,480</b>	<b>1,471,748</b>
a1) Remuneraciones al Personal de Carácter Permanente	\$48,860	0	\$48,860	0	\$7,528	\$48,860
a2) Remuneraciones al Personal de Carácter Transitorio	0	0	0	0	0	0
a3) Remuneraciones Adicionales y Especiales	\$22,368	0	\$22,368	0	\$13,360	\$22,368
a4) Seguridad Social	0	0	0	0	0	0
a5) Otras Prestaciones Sociales y Económicas	0	0	0	0	0	0
a6) Pensiones	0	0	0	0	0	0
a7) Pago de Salarios a Dependientes Públicos	0	0	0	0	0	0
<b>B. Materiales y Suministros (B1+B2+B3+B4+B5+B6+B7+B8+B9+B10)</b>	<b>158,653</b>	<b>0</b>	<b>158,653</b>	<b>0</b>	<b>33,610</b>	<b>158,653</b>
b1) Materiales de Administración, Emisión de Documentos y Archivo Oficial	\$1,474	0	\$1,474	0	7,109	\$1,474
b2) Alimentos y Bebidas	0	0	0	0	0	0
b3) Materiales Píntos y Materiales de Protección y Conservación	0	0	0	0	0	0
b4) Materiales y Artículos de Construcción y de Reparación	0	0	0	0	0	0
b5) Productos Químicos, Farmacéuticos y de Laboratorio	0	0	0	0	0	0
b6) Combustibles, Lubricantes y Aditivos	\$3,454	0	\$3,454	0	\$8,940	\$3,454
b7) Vestuario, Bienes, Partidas de Protección y Artículos Deportivos	\$8,543	0	\$8,543	0	7,480	\$8,543
b8) Materiales y Suministros Para Seguridad	0	0	0	0	0	0
b9) Herramientas, Refacciones y Accesorios Menores	\$7,182	0	\$7,182	0	0	\$7,182
b10) Servicios Generales (C=1+C2+C3+C4+C5+C6+C7)	\$69,224	0	\$69,224	0	\$19,190	\$69,224
c1) Servicios Básicos	\$1,290	0	\$1,290	0	\$154	\$1,290
c2) Servicios de Arrendamiento	\$9,000	0	\$9,000	0	\$8,130	\$9,000
c3) Servicios Profesionales, Científicos, Técnicos y Otros Servicios	\$62,000	0	\$62,000	0	\$17,781	\$62,000
c4) Servicios Financieros, Bancarios y Comerciales	\$,886	0	\$,886	0	\$4,520	\$,886
c5) Servicios de Instalación, Reparación, Mantenimiento y Conservación	\$3,708	0	\$3,708	0	\$8,215	\$3,708
c6) Servicios de Comunicación Social y Publicidad	0	0	0	0	0	0
c7) Servicios de Tránsito y Vuelos	\$8,790	0	\$8,790	0	\$1,940	\$8,790
c8) Servicios Oficiales	0	0	0	0	0	0
c9) Otros Servicios Generales	\$1,528	0	\$1,528	0	\$1,110	\$1,528
<b>D. Transferencias, Subsidios y Otros Ayudes (D=1+D2+D3+D4+D5+D6+D7+D8)</b>	<b>0</b>	<b>0</b>	<b>0</b>	<b>0</b>	<b>0</b>	<b>0</b>
d1) Transferencias Internas y Asignaciones al Sector Público	0	0	0	0	0	0
d2) Transferencias al Resto del Sector Público	0	0	0	0	0	0
d3) Subsidios y Subvenciones	0	0	0	0	0	0
d4) Ayudas Sociales	0	0	0	0	0	0
d5) Pensiones y Jubilaciones	0	0	0	0	0	0
d6) Transferencias a Fideicomisos, Mandatos y Otros Análogos	0	0	0	0	0	0
d7) Transferencias a la Seguridad Social	0	0	0	0	0	0
d8) Derivadas	0	0	0	0	0	0
d9) Transferencias al Exterior	0	0	0	0	0	0
<b>E. Bienes Muebles, Intangibles e Intangibles (E=1+E2+E3+E4+E5+E6+E7+E8)</b>	<b>60,379</b>	<b>0</b>	<b>60,379</b>	<b>0</b>	<b>36,194</b>	<b>60,379</b>
e1) Mobiliario y Equipo de Administración	\$6,379	0	\$6,379	0	\$6,194	\$6,379
e2) Mobiliario y Equipo Educativo y Recreativo	0	0	0	0	0	0
e3) Equipo e Instrumental Médico y de Laboratorio	0	0	0	0	0	0
e4) Vehículos y Equipo de Transporte	0	0	0	0	0	0
e5) Equipo de Defensa y Seguridad	0	0	0	0	0	0
e6) Maquinaria, Otros Equipos y Herramientas	0	0	0	0	0	0
e7) Activos Biológicos	0	0	0	0	0	0
e8) Bienes Intangibles	0	0	0	0	0	0
e9) Activos Intangibles	0	0	0	0	0	0
<b>F. Inversión Pública (F=1+F2)</b>	<b>0</b>	<b>0</b>	<b>0</b>	<b>0</b>	<b>0</b>	<b>0</b>
f1) Obras Públicas en Bienes de Dominio Público	0	0	0	0	0	0
f2) Obras Públicas en Bienes Propios	0	0	0	0	0	0
f3) Proyectos Productivos y Acciones de Fomento	0	0	0	0	0	0
<b>G. Inversiones Financieras y Otras Provisiones (G=1+G2+G3+G4+G5+G6+G7)</b>	<b>0</b>	<b>0</b>	<b>0</b>	<b>0</b>	<b>0</b>	<b>0</b>
g1) Inversión Para el Fomento de Actividades Productivas	0	0	0	0	0	0
g2) Acciones y Participaciones de Capital	0	0	0	0	0	0
g3) Compra de Títulos y Valores	0	0	0	0	0	0
g4) Colocación de Préstamos	0	0	0	0	0	0
g5) Inversión en Fideicomisos, Mandatos y Otros Análogos (Excluyendo de Gastos Menores (Informativos))	0	0	0	0	0	0
g6) Otras Inversiones Financieras	0	0	0	0	0	0
g7) Provisiones para Contingencias y Otras Ejercitadas Específicas	0	0	0	0	0	0
<b>H. Participaciones y Asignaciones (H=1+H2+H3)</b>	<b>0</b>	<b>0</b>	<b>0</b>	<b>0</b>	<b>0</b>	<b>0</b>
h1) Participaciones	0	0	0	0	0	0
h2) Asignaciones	0	0	0	0	0	0
h3) Convenios	0	0	0	0	0	0
<b>I. Deuda Pública (I=1+I2+I3+I4+I5+I6+I7)</b>	<b>0</b>	<b>0</b>	<b>0</b>	<b>0</b>	<b>0</b>	<b>0</b>
i1) Amortización de la Deuda Pública	0	0	0	0	0	0
i2) Intereses de la Deuda Pública	0	0	0	0	0	0
i3) Comisiones de la Deuda Pública	0	0	0	0	0	0
i4) Costos de la Deuda Pública	0	0	0	0	0	0
i5) Costo por Coberturas	0	0	0	0	0	0
i6) Apoyos Financieros	0	0	0	0	0	0
i7) Adquisición de Egresos Pasivos Anteriores (AGIPA)	0	0	0	0	0	0

*[Handwritten signature]*

*Olivera Ed R VP*  
*NOVA NAVARRO*

*[Handwritten signature]*

*[Handwritten signature]*

*[Handwritten signature]*



**INSTITUTO MUNICIPAL DE PLANEACIÓN DE TIOQUIAN NARIÑO (I)**  
**Estado Anual del Ejercicio del Presupuesto de Egresos Destalado - LDP**  
**Clasificación por Objeto de Gasto (Capítulo y Concepto)**  
**Del 1 de Enero al 31 de Diciembre de 2023 (I)**  
**(PESOS)**

Concepto (I)	Egresos					Subjetivo (I)
	Aprobado (I)	Asignaciones (Reducciones)	Utilizado	Devengado	Pagado	
<b>I. Gasto Estructurado (I+II+III+IV+V+VI)</b>	0	0	0	0	0	0
<b>A. Servicios Personales (VII+II+IIII+IIIIII)</b>	0	0	0	0	0	0
a1) Remuneraciones al Personal de Cuello Ponderado	0	0	0	0	0	0
a2) Remuneraciones al Personal de Cuello Técnico	0	0	0	0	0	0
a3) Remuneraciones Adicionales y Especiales	0	0	0	0	0	0
a4) Seguridad Social	0	0	0	0	0	0
a5) Otras Prestaciones Sociales y Económicas	0	0	0	0	0	0
a6) Pensiones	0	0	0	0	0	0
a7) Pago de Estímulos a Servidores Públicos	0	0	0	0	0	0
<b>B. Materiales y Suministros (VIII+IX+X+XI+XII+XIII+XIV)</b>	0	0	0	0	0	0
b1) Materiales de Administración, Emisión de Documentos y Artículos Oficiales	0	0	0	0	0	0
b2) Alimentos y Utensilios	0	0	0	0	0	0
b3) Materiales Píntos y Materiales de Producción y Comercialización	0	0	0	0	0	0
b4) Materiales y Artículos de Construcción y de Reparación	0	0	0	0	0	0
b5) Productos Químicos, Farmacéuticos y de Laboratorio	0	0	0	0	0	0
b6) Combustibles, Lubricantes y Aditivos	0	0	0	0	0	0
b7) Vehículos, Bienes, Pruebas de Protección y Artículos Descriptivos	0	0	0	0	0	0
b8) Materiales y Suministros Para Seguridad	0	0	0	0	0	0
b9) Herramientas, Refacciones y Accesorios Menores	0	0	0	0	0	0
<b>C. Servicios Generales (XV+XVI+XVII+XVIII+XIX+XX)</b>	0	0	0	0	0	0
c1) Servicios Médicos	0	0	0	0	0	0
c2) Servicios de Asesoramiento	0	0	0	0	0	0
c3) Servicios Profesionales, Científicos, Técnicos y Otros Servicios	0	0	0	0	0	0
c4) Servicios Financieros, Bancarios y Comerciales	0	0	0	0	0	0
c5) Servicios de Instalación, Reparación, Mantenimiento y Conservación	0	0	0	0	0	0
c6) Servicios de Comunicación Social y Publicidad	0	0	0	0	0	0
c7) Servicios de Tránsito y Viajes	0	0	0	0	0	0
c8) Servicios Oficiales	0	0	0	0	0	0
c9) Otros Servicios Generales	0	0	0	0	0	0
<b>D. Transferencias, Asignaciones, Subsidios y Otros Ayudos (XXI+XXII+XXIII+XXIV+XXV)</b>	0	0	0	0	0	0
d1) Transferencias Internas y Asignaciones al Sector Público	0	0	0	0	0	0
d2) Transferencias al Resto del Sector Público	0	0	0	0	0	0
d3) Subsidios y Subvenciones	0	0	0	0	0	0
d4) Ayudas Sociales	0	0	0	0	0	0
d5) Pensiones y Jubilaciones	0	0	0	0	0	0
d6) Transferencias a Fideicomisos, Mandatos y Otros Asignados	0	0	0	0	0	0
d7) Transferencias a la Seguridad Social	0	0	0	0	0	0
d8) Donativos	0	0	0	0	0	0
d9) Transferencias al Exterior	0	0	0	0	0	0
<b>E. Bienes Muebles, Intangibles e Intangibles (XXVI+XXVII+XXVIII+XXIX+XXX)</b>	0	0	0	0	0	0
e1) Mobiliario y Equipo de Administración	0	0	0	0	0	0
e2) Mobiliario y Equipo Educativo y Recreativo	0	0	0	0	0	0
e3) Equipo e Instrumental Médico y de Laboratorio	0	0	0	0	0	0
e4) Vehículos y Equipo de Transporte	0	0	0	0	0	0
e5) Equipo de Defensa y Seguridad	0	0	0	0	0	0
e6) Maquinaria, Otros Equipos y Herramientas	0	0	0	0	0	0
e7) Activos Biológicos	0	0	0	0	0	0
e8) Bienes Intangibles	0	0	0	0	0	0
e9) Activos Intangibles	0	0	0	0	0	0
<b>F. Inversión Pública (XXXI+XXXII)</b>	0	0	0	0	0	0
f1) Obras Públicas en Bienes de Dominio Público	0	0	0	0	0	0
f2) Obras Públicas en Bienes Propios	0	0	0	0	0	0
f3) Proyectos Productivos y Acciones de Fomento	0	0	0	0	0	0
<b>G. Inversiones Financieras y Otras Provisiones (XXXIII+XXXIV+XXXV+XXXVI)</b>	0	0	0	0	0	0
g1) Inversiones Para el Fomento de Actividades Productivas	0	0	0	0	0	0
g2) Acciones y Participaciones de Capital	0	0	0	0	0	0
g3) Compra de Títulos y Valores	0	0	0	0	0	0
g4) Carreos de Préstamos	0	0	0	0	0	0
g5) Inversiones en Fideicomisos, Mandatos y Otros Ayudos	0	0	0	0	0	0
g6) Inversiones de Desastres Naturales (Municipales)	0	0	0	0	0	0
g7) Otras Inversiones Financieras	0	0	0	0	0	0
g8) Provisiones para Contingencias y Otros Egresos Especiales	0	0	0	0	0	0
<b>H. Participaciones y Aportaciones (XXXVII+XXXVIII)</b>	0	0	0	0	0	0
h1) Participaciones	0	0	0	0	0	0
h2) Aportaciones	0	0	0	0	0	0
h3) Convenios	0	0	0	0	0	0
<b>I. Deuda Pública (XXXIX+XL+XLI+XLII)</b>	0	0	0	0	0	0
i1) Amortización de la Deuda Pública	0	0	0	0	0	0
i2) Intereses de la Deuda Pública	0	0	0	0	0	0
i3) Comisiones de la Deuda Pública	0	0	0	0	0	0
i4) Gastos de la Deuda Pública	0	0	0	0	0	0
i5) Costo por Coberturas	0	0	0	0	0	0
i6) Ayuda Financiera	0	0	0	0	0	0
i7) Activos de Ejercicio Fiscal Anterior (DERAS)	0	0	0	0	0	0
<b>II. Total de Egresos (II+I+II)</b>	2,318,000	0	2,318,000	0	1,586,571	2,318,000

*[Handwritten signature]*

*[Handwritten signature]*

*Alicia Caro F VP*

*Nora Navarro*

*Procuraduría*





**INSTITUTO MUNICIPAL DE PLANEACION DE TUXPAN NAYARIT (I)**  
**Estado Analítico del Ejercicio del Presupuesto de Egresos Detallado - LDP**  
**Clasificación Funcional (Finalidad y Función)**  
**Del 1 de Enero al 31 de Diciembre de 2022 (II)**  
**(PESOS)**

Concepto (I)	Egresos					Subejercicio (II)
	Aprobado (I)	Aplicaciones/ (Reducciones)	Modificado	Devengado	Pagado	
<b>L. Gasto No Etiquetado (I+A+B+C+D)</b>	2,210,000	0	2,210,000	0	1,580,971	2,210,000
<b>A. Gobierno (Aa1+a2+a3+a4+a5+a6+a7+a8)</b>	2,210,000	0	2,210,000	0	1,580,971	2,210,000
a1) Legislación						
a2) Justicia						
a3) Coordinación de la Política de Gobierno						
a4) Relaciones Exteriores						
a5) Asuntos Financieros y Hacendarios	2,210,000	0	2,210,000	0	1,580,971	2,210,000
a6) Seguridad Nacional						
a7) Asuntos de Orden Público y de Seguridad Interior						
a8) Otros Servicios Generales						
<b>B. Desarrollo Social (Ba1+Ba2+Ba3+Ba4+Ba5+Ba6+Ba7)</b>	0	0	0	0	0	0
b1) Protección Ambiental						
b2) Vivienda y Servicios a la Comunidad						
b3) Salud						
b4) Recreación, Cultura y Otras Manifestaciones Sociales						
b5) Educación						
b6) Protección Social						
b7) Otros Asuntos Sociales						
<b>C. Desarrollo Económico (Ca1+Ca2+Ca3+Ca4+Ca5+Ca6+Ca7+Ca8+Ca9)</b>	0	0	0	0	0	0
c1) Asuntos Económicos, Comerciales y Laborales en General						
c2) Agricultura, Silvicultura, Pesca y Caza						
c3) Combustibles y Energía						
c4) Minería, Manufacturas y Construcción						
c5) Transporte						
c6) Comunicaciones						
c7) Turismo						
c8) Ciencia, Tecnología e Innovación						
c9) Otras Industrias y Otros Asuntos Económicos						
<b>D. Otros No Clasificados en Funciones Anteriores (D+d1+d2+d3+d4)</b>	0	0	0	0	0	0
d1) Transferencias de la Deuda Pública / Costo Financiero de la Deuda						
d2) Transferencias, Participaciones y Aportaciones Entre Diferentes Niveles y Órdenes de Gobierno						
d3) Serviciamiento del Sistema Financiero						
d4) Adelantos de Ejercicios Fiscales Anteriores						
<b>E. Gasto Etiquetado (Ia+A+B+C+D)</b>	0	0	0	0	0	0
<b>A. Gobierno (Aa1+a2+a3+a4+a5+a6+a7+a8)</b>	0	0	0	0	0	0
a1) Legislación						
a2) Justicia						
a3) Coordinación de la Política de Gobierno						
a4) Relaciones Exteriores						
a5) Asuntos Financieros y Hacendarios						
a6) Seguridad Nacional						
a7) Asuntos de Orden Público y de Seguridad Interior						
a8) Otros Servicios Generales						
<b>B. Desarrollo Social (Ba1+Ba2+Ba3+Ba4+Ba5+Ba6+Ba7)</b>	0	0	0	0	0	0
b1) Protección Ambiental						
b2) Vivienda y Servicios a la Comunidad						
b3) Salud						
b4) Recreación, Cultura y Otras Manifestaciones Sociales						
b5) Educación						
b6) Protección Social						
b7) Otros Asuntos Sociales						
<b>C. Desarrollo Económico (Ca1+Ca2+Ca3+Ca4+Ca5+Ca6+Ca7+Ca8+Ca9)</b>	0	0	0	0	0	0
c1) Asuntos Económicos, Comerciales y Laborales en General						
c2) Agricultura, Silvicultura, Pesca y Caza						
c3) Combustibles y Energía						
c4) Minería, Manufacturas y Construcción						
c5) Transporte						
c6) Comunicaciones						
c7) Turismo						
c8) Ciencia, Tecnología e Innovación						
c9) Otras Industrias y Otros Asuntos Económicos						

*[Handwritten signature]*

*[Handwritten signature]*

*Mariela VP*  
*NOVA NAVARRO*

*[Handwritten signature]*

INSTITUTO MUNICIPAL DE PLANEACION DE TURPAN MAYATI (I)  
 Estado Analítico del Ejercicio del Presupuesto de Egresos Detallado - LDF  
 Clasificación Funcional (Finalidad y Función)  
 Del 1 de Enero al 31 de Diciembre de 2023 (I)  
 (PESOS)

Concepto (c)	Egresos					Subejercicio (e)
	Aprobado (c)	Aplicaciones (Reducciones)	Modificado	Devolvido	Pagado	
<b>D. Otras No Clasificadas en Funciones Anteriores (D=d1+d2+d3+d4)</b>	0	0	0	0	0	0
d1) Transacciones de la Deuda Pública / Costo Financiero de la Deuda			0			0
d2) Transferencias, Participaciones y Aportaciones Entre Diferentes Niveles y Órdenes de Gobierno			0			0
d3) Resarcimiento del Sistema Financiero			0			0
d4) Adelanto de Ejercicios Fiscales Anteriores			0			0
<b>El Total de Egresos (D + I + E)</b>	<b>3,319,800</b>	<b>0</b>	<b>3,319,800</b>	<b>0</b>	<b>1,810,071</b>	<b>2,519,800</b>

Nora Navarro

VP

Alicia Ord.

Rogemar Cayan

ES

**INSTITUTO MUNICIPAL DE PLANEACION DE TUXPAN NAYARIT (II)**  
**Estado Análisis del Ejercicio del Presupuesto de Egresos Detallado - LDF**  
**Clasificación de Servicios Personales por Categoría**  
**Del 1 de Enero al 31 de Diciembre de 2022 (II)**  
**(PESOS)**

Concepto (a)	Egresos					Subejercicio (II)
	Aprobado (a)	Aplicaciones/ (Reducciones)	Modificado	Devengado	Pagado	
<b>I. Gasto No Etiquetado (I=A+B+C+D+E+F)</b>	1,471,748	0	1,471,748	0	1,231,488	1,471,748
A. Personal Administrativo y de Servicio Público	1,471,748	0	1,471,748	0	1,231,488	1,471,748
B. Magisterio	0	0	0	0	0	0
C. Servicios de Salud (C=c1+c2)	0	0	0	0	0	0
c1) Personal Administrativo	0	0	0	0	0	0
c2) Personal Médico, Paramédico y afín	0	0	0	0	0	0
D. Seguridad Pública	0	0	0	0	0	0
E. Gastos asociados a la implementación de nuevas leyes federales o reformas a las mismas (E = e1 + e2)	0	0	0	0	0	0
e1) Nombre del Programa o Ley 1	0	0	0	0	0	0
e2) Nombre del Programa o Ley 2	0	0	0	0	0	0
F. Sentencias laborales definitivas	0	0	0	0	0	0
<b>II. Gasto Etiquetado (II=A+B+C+D+E+F)</b>	0	0	0	0	0	0
A. Personal Administrativo y de Servicio Público	0	0	0	0	0	0
B. Magisterio	0	0	0	0	0	0
C. Servicios de Salud (C=c1+c2)	0	0	0	0	0	0
c1) Personal Administrativo	0	0	0	0	0	0
c2) Personal Médico, Paramédico y afín	0	0	0	0	0	0
D. Seguridad Pública	0	0	0	0	0	0
E. Gastos asociados a la implementación de nuevas leyes federales o reformas a las mismas (E = e1 + e2)	0	0	0	0	0	0
e1) Nombre del Programa o Ley 1	0	0	0	0	0	0
e2) Nombre del Programa o Ley 2	0	0	0	0	0	0
F. Sentencias laborales definitivas	0	0	0	0	0	0
<b>III. Total del Gasto en Servicios Personales (III = I + II)</b>	1,471,748	0	1,471,748	0	1,231,488	1,471,748

Rocarme  
 VP

Nora Navarro VP  
 Alicia Orozco