



Tuxpan, Nayarit a 27 de abril del 2023


C. NERI SAMAI RAMIREZ ALVARADO
TESORERA MUNICIPAL DEL H.XLII
AYUNTAMIENTO CONSTITUCIONAL
DE TUXPAN.

PRESENTE

Por medio de la presente me dirijo a usted para entregar la cuenta pública del ejercicio fiscal 2022 correspondiente al periodo del 01 de enero al 31 de diciembre de 2022 del Instituto Municipal de Planeación de Tuxpan, Nayarit.

Adjunto la documentación correspondiente.

Sin otro asunto que tratar, le envió un cordial saludo.

ATENTAMENTE

JUAN ALFONSO JIMENEZ RAMIREZ
DIRECTOR DEL IMPLAN

C.c.p. Archivo

I.- INFORMACION CONTABLE

II.- INFORMACION PRESUPUESTARIA

INSTITUTO MUNICIPAL DE PLANEACION DE TUXPAN NAYARIT
NAYARIT

Estado del Ejercicio del Presupuesto de Egresos por Capítulo del Gasto Al 31/dic./2022




Un espacio
Por el Estado de Nayarit

Fecha y
10/23 p. 12.

Objeto del Gasto	Aprobado (Revisado)	Aplicaciones / (Revisadas)	Presupuesto Vigente	Comprometido	Presupuesto Disponible para Comprometer	Devengado	Comprometido No Devengado	Presupuesto Sin Devengar	Ejercicio	Pago	Cuentas por Pagar Deuda
1000 SERVICIOS PERSONALES	\$228,108.83	-22,930.83	\$195,178.00	\$633,436.36	\$186,332.83	\$636,426.36	\$0.00	\$185,863.53	\$636,426.36	\$636,426.36	\$0.00
1100 REMUNERACIONES AL PERSONAL DE CARÁCTER PE	\$143,776.42	-15,900.00	\$127,876.42	\$629,722.76	\$113,821.34	\$629,722.76	\$0.00	\$12,152.46	\$629,722.76	\$629,722.76	\$0.00
1110 Datas	\$0.00	\$6,900.00	\$6,900.00	\$0.00	\$0.00	\$0.00	\$0.00	\$6,900.00	\$0.00	\$0.00	\$0.00
1111 Datas de legados envidados	\$0.00	\$6,900.00	\$6,900.00	\$0.00	\$0.00	\$0.00	\$0.00	\$6,900.00	\$0.00	\$0.00	\$0.00
1130 Sueldos base al personal permanente	\$143,776.42	-10,000.00	\$133,776.42	\$629,722.76	\$103,521.96	\$629,722.76	\$0.00	\$30,254.80	\$629,722.76	\$629,722.76	\$0.00
1131 Sueldos base al personal de confianza	\$143,776.42	-10,000.00	\$133,776.42	\$629,722.76	\$103,521.96	\$629,722.76	\$0.00	\$30,254.80	\$629,722.76	\$629,722.76	\$0.00
1300 REMUNERACIONES ADICIONALES Y ESPECIALES	\$16,404.47	\$7,000.00	\$23,404.47	\$9,713.60	\$7,713.67	\$9,713.60	\$0.00	\$1,999.93	\$9,713.60	\$9,713.60	\$0.00
1320 Pistas de vacaciones, dominial y gratificación de fin de	\$16,404.47	-12,431.20	\$3,973.27	\$0.00	\$0.00	\$0.00	\$0.00	\$3,973.27	\$0.00	\$0.00	\$0.00
1321 Prestaciones de fin de año en efectivo	\$0.00	\$0.00	\$0.00	\$0.00	\$0.00	\$0.00	\$0.00	\$0.00	\$0.00	\$0.00	\$0.00
1322 Pista estacional	\$12,727.41	-12,431.20	\$366.21	\$0.00	\$0.00	\$0.00	\$0.00	\$366.21	\$0.00	\$0.00	\$0.00
1340 Compensaciones	\$0.00	\$19,431.20	\$19,431.20	\$0,713.60	\$0,713.60	\$0,713.60	\$0.00	\$0,713.60	\$0,713.60	\$0,713.60	\$0.00
1342 Compensación por servicios al personal de confianza	\$0.00	\$19,431.20	\$19,431.20	\$0,713.60	\$0,713.60	\$0,713.60	\$0.00	\$0,713.60	\$0,713.60	\$0,713.60	\$0.00
2000 MATERIALES Y SUBMUNISTRO	\$66,165.49	\$8,508.89	\$74,674.38	\$39,831.82	\$37,791.53	\$39,831.82	\$0.00	\$35,482.44	\$39,831.82	\$39,831.82	\$0.00
2100 Materiales de administración, emisión de documentos	\$49,568.49	-1,000.00	\$48,568.49	\$19,729.26	\$38,839.23	\$19,729.26	\$0.00	\$28,829.23	\$19,729.26	\$19,729.26	\$0.00
2110 Materiales, útiles y equipos menores de oficina	\$51,441.11	\$0.00	\$51,441.11	\$11,277.24	\$30,163.87	\$11,277.24	\$0.00	\$19,886.63	\$11,277.24	\$11,277.24	\$0.00
2112 Útiles, artículos y herramientas menores de oficina	\$21,441.11	\$0.00	\$21,441.11	\$11,277.24	\$0,886.64	\$11,277.24	\$0.00	\$10,590.60	\$11,277.24	\$11,277.24	\$0.00
2120 Materiales y útiles de impresión y reproducción	\$13,000.00	\$0.00	\$13,000.00	\$7,462.01	\$6,537.99	\$7,462.01	\$0.00	\$6,925.02	\$7,462.01	\$7,462.01	\$0.00
2121 Materiales y útiles de impresión y reproducción	\$13,000.00	\$0.00	\$13,000.00	\$7,462.01	\$6,537.99	\$7,462.01	\$0.00	\$6,925.02	\$7,462.01	\$7,462.01	\$0.00
2140 Materiales, útiles y equipos menores de tecnología de la	\$3,600.00	\$0.00	\$3,600.00	\$0.00	\$0.00	\$0.00	\$0.00	\$0.00	\$0.00	\$0.00	\$0.00
2142 Útiles y equipos menores de tecnología de la información	\$3,600.00	\$0.00	\$3,600.00	\$0.00	\$0.00	\$0.00	\$0.00	\$0.00	\$0.00	\$0.00	\$0.00
2160 Material de imprenta	\$1,000.00	-1,000.00	\$0.00	\$0.00	\$0.00	\$0.00	\$0.00	\$0.00	\$0.00	\$0.00	\$0.00
2161 Material de imprenta	\$1,000.00	-1,000.00	\$0.00	\$0.00	\$0.00	\$0.00	\$0.00	\$0.00	\$0.00	\$0.00	\$0.00
2181 Material de limpieza	\$10,000.00	\$0.00	\$10,000.00	\$17,000.00	\$17,000.00	\$17,000.00	\$0.00	\$17,000.00	\$17,000.00	\$17,000.00	\$0.00
2400 COMBUSTIBLES, LUBRICANTES Y ADITIVOS	\$15,000.00	\$0.00	\$15,000.00	\$17,000.00	\$17,000.00	\$17,000.00	\$0.00	\$17,000.00	\$17,000.00	\$17,000.00	\$0.00
2410 Combustibles, lubricantes y aditivos	\$15,000.00	\$0.00	\$15,000.00	\$17,000.00	\$17,000.00	\$17,000.00	\$0.00	\$17,000.00	\$17,000.00	\$17,000.00	\$0.00
2411 Combustibles	\$15,000.00	\$0.00	\$15,000.00	\$17,000.00	\$17,000.00	\$17,000.00	\$0.00	\$17,000.00	\$17,000.00	\$17,000.00	\$0.00
2500 VESTUARIO, BLANCOS, PRENDAS DE PROTECCIÓN Y	\$4,000.00	-4,000.00	\$0.00	\$0.00	\$0.00	\$0.00	\$0.00	\$0.00	\$0.00	\$0.00	\$0.00
2710 Vestuario y uniformas	\$4,000.00	-4,000.00	\$0.00	\$0.00	\$0.00	\$0.00	\$0.00	\$0.00	\$0.00	\$0.00	\$0.00
2711 Vestuario y uniformas	\$4,000.00	-4,000.00	\$0.00	\$0.00	\$0.00	\$0.00	\$0.00	\$0.00	\$0.00	\$0.00	\$0.00
2800 HERRAMIENTAS, REPARACIONES Y ACCESORIOS MEN	\$1,000.00	\$0.00	\$1,000.00	\$1,000.00	\$1,000.00	\$1,000.00	\$0.00	\$1,000.00	\$1,000.00	\$1,000.00	\$0.00
2810 Herramientas menores	\$1,000.00	\$0.00	\$1,000.00	\$1,000.00	\$1,000.00	\$1,000.00	\$0.00	\$1,000.00	\$1,000.00	\$1,000.00	\$0.00
2811 Herramientas menores	\$1,000.00	\$0.00	\$1,000.00	\$1,000.00	\$1,000.00	\$1,000.00	\$0.00	\$1,000.00	\$1,000.00	\$1,000.00	\$0.00
2820 Refacciones y accesorios menores de edificios	\$1,000.00	\$0.00	\$1,000.00	\$1,000.00	\$1,000.00	\$1,000.00	\$0.00	\$1,000.00	\$1,000.00	\$1,000.00	\$0.00
2821 Refacciones y accesorios menores de edificios	\$1,000.00	\$0.00	\$1,000.00	\$1,000.00	\$1,000.00	\$1,000.00	\$0.00	\$1,000.00	\$1,000.00	\$1,000.00	\$0.00
2840 Refacciones y accesorios menores de equipo de oficina	\$1,000.00	-800.00	\$200.00	\$0.00	\$200.00	\$0.00	\$0.00	\$200.00	\$0.00	\$0.00	\$0.00
2841 Refacciones y accesorios menores de equipo de oficina	\$1,000.00	-800.00	\$200.00	\$0.00	\$200.00	\$0.00	\$0.00	\$200.00	\$0.00	\$0.00	\$0.00

INSTITUTO MUNICIPAL DE PLANEACION DE TUXPAN NAYARIT
NAYARIT

Estado del Ejercicio del Presupuesto de Egresos por Capítulo del Gasto Al 31/dic./2022



UC: 00000001
 No. 00000000000000000000

Fecha y 2022/12/31
 Hora de Impresión 10:50 p. m.

Objeto del Gasto	Aprobado (Restricciones)	Presupuesto Vigente	Comprometido	Disponible para Comprometer	Devengado	Comprometido No Devengado	Presupuesto Sin Devengar	Ejercicio	Pagado	Cuentas por Pagar Deuda
2060 Reparaciones y accesorios menores de equipo de transport	-47,020.00	\$2,500.00	\$2,500.00	\$21,282.00	\$2,500.00	\$0.00	\$0.00	\$2,500.00	\$2,500.00	\$0.00
2061 Reparaciones y accesorios menores de equipo de transport	-47,020.00	\$2,500.00	\$2,500.00	\$21,282.00	\$2,500.00	\$0.00	\$0.00	\$2,500.00	\$2,500.00	\$0.00
2066 Reparaciones y accesorios menores de otros bienes mueb	\$2,000.00	\$2,000.00	\$2,011.00	\$1,840.01	\$201.98	\$0.00	\$1,840.01	\$331.28	\$331.00	\$0.00
2067 Otras adquisiciones y accesorios menores	\$2,000.00	\$2,000.00	\$351.66	\$1,840.01	\$201.99	\$0.00	\$1,840.01	\$351.28	\$351.00	\$0.00
SERVICIOS GENERALES	\$41,481.82	\$78,896.73	\$26,891.65	\$69,491.93	\$38,001.85	\$0.00	\$36,194.87	\$26,001.33	\$26,831.65	\$0.00
3108 SERVICIOS BÁSICOS	\$16,066.00	\$2,566.00	\$0.00	\$2,566.00	\$0.00	\$0.00	\$2,566.00	\$0.00	\$0.00	\$0.00
3110 Energía eléctrica	\$5,000.00	\$1,100.00	\$0.00	\$1,100.00	\$0.00	\$0.00	\$1,100.00	\$0.00	\$0.00	\$0.00
3111 Energía eléctrica	\$5,000.00	\$1,100.00	\$0.00	\$1,100.00	\$0.00	\$0.00	\$1,100.00	\$0.00	\$0.00	\$0.00
3140 Telefonía Tradicional	\$1,000.00	\$1,000.00	\$0.00	\$1,000.00	\$0.00	\$0.00	\$1,000.00	\$0.00	\$0.00	\$0.00
3141 Telefonía tradicional	\$1,000.00	\$1,000.00	\$0.00	\$1,000.00	\$0.00	\$0.00	\$1,000.00	\$0.00	\$0.00	\$0.00
3170 Servicios de acceso a Internet, redes y procesamiento de	\$4,000.00	\$400.00	\$0.00	\$400.00	\$0.00	\$0.00	\$400.00	\$0.00	\$0.00	\$0.00
3171 Servicio de Internet y redes	\$4,000.00	\$400.00	\$0.00	\$400.00	\$0.00	\$0.00	\$400.00	\$0.00	\$0.00	\$0.00
3300 SERVICIOS PROFESIONALES, CIENTÍFICOS, TÉCNICO	\$4.00	\$7,438.84	\$3,899.87	\$3,779.87	\$3,899.87	\$6.00	\$3,779.87	\$3,899.87	\$3,899.87	\$0.00
3309 Servicio de diseño, arquitectura, ingeniería y actividades	\$0.00	\$3,609.00	\$1,740.00	\$1,740.00	\$1,740.00	\$0.00	\$1,740.00	\$1,740.00	\$1,740.00	\$0.00
3321 Servicio de diseño, arquitectura, ingeniería y actividades	\$0.00	\$3,609.00	\$1,740.00	\$1,740.00	\$1,740.00	\$0.00	\$1,740.00	\$1,740.00	\$1,740.00	\$0.00
3308 Servicio de apoyo administrativo, inclusión, capacitación	\$4.00	\$3,839.84	\$1,919.87	\$1,919.87	\$1,919.87	\$0.00	\$1,919.87	\$1,919.87	\$1,919.87	\$0.00
3303 Servicio de elaboración e impresión de documentos	\$0.00	\$2,039.84	\$3,839.84	\$1,919.87	\$1,919.87	\$0.00	\$1,919.87	\$1,919.87	\$1,919.87	\$0.00
3400 SERVICIOS FINANCIEROS, BANCARIOS Y COMERCIA	-43,916.18	\$28,842.24	\$34,938.08	\$29,656.76	\$6,996.48	\$0.00	\$18,519.28	\$3,006.48	\$6,006.48	\$0.00
3410 Servicios financieros y bancarios	-43,916.18	\$28,842.24	\$34,938.08	\$29,656.76	\$6,996.48	\$0.00	\$18,519.28	\$3,006.48	\$6,006.48	\$0.00
3411 Servicios financieros y bancarios	-43,916.18	\$28,842.24	\$34,938.08	\$29,656.76	\$6,996.48	\$0.00	\$18,519.28	\$3,006.48	\$6,006.48	\$0.00
3406 SERVICIOS DE INSTALACIÓN, REPARACIÓN, MANTEN	\$14,898.82	\$1,642.66	\$10,623.28	\$19,964.44	\$3,198.82	\$0.00	\$13,523.58	\$3,198.82	\$3,198.82	\$0.00
3410 Conservación y mantenimiento menor de instalaciones	\$4,000.00	\$0.00	\$0.00	\$4,000.00	\$0.00	\$0.00	\$4,000.00	\$0.00	\$0.00	\$0.00
3411 Conservación y mantenimiento menor de instalaciones	\$4,000.00	\$0.00	\$0.00	\$4,000.00	\$0.00	\$0.00	\$4,000.00	\$0.00	\$0.00	\$0.00
3509 Instalación, reparación y mantenimiento de mobiliario y e	\$2,000.00	\$1,188.84	\$0.00	\$1,188.84	\$0.00	\$0.00	\$1,188.84	\$0.00	\$0.00	\$0.00
3521 Instalación, reparación y mantenimiento de mobiliario y e	\$2,000.00	\$1,188.84	\$0.00	\$1,188.84	\$0.00	\$0.00	\$1,188.84	\$0.00	\$0.00	\$0.00
3508 Instalación, reparación y mantenimiento de equipo de ofi	-43,442.90	\$6,540.80	\$3,106.00	\$6,443.84	\$3,106.00	\$0.00	\$3,106.00	\$3,106.00	\$3,106.00	\$0.00
3531 Instalación, reparación y mantenimiento de equipo de ofi	-43,442.90	\$6,540.80	\$3,106.00	\$6,443.84	\$3,106.00	\$0.00	\$3,106.00	\$3,106.00	\$3,106.00	\$0.00
3508 Reparación y mantenimiento de equipo de transporte	\$12,427.62	-64,972.24	\$0.00	\$0,335.58	\$0.00	\$0.00	\$0,335.58	\$0.00	\$0.00	\$0.00
3521 Reparación y mantenimiento de equipo de transporte	\$12,427.62	-64,972.24	\$0.00	\$0,335.58	\$0.00	\$0.00	\$0,335.58	\$0.00	\$0.00	\$0.00
3108 Servicios de telefonía y videos	\$19,351.66	\$5,000.00	\$12,659.36	\$12,321.87	\$12,659.36	\$0.00	\$12,321.87	\$12,659.36	\$12,659.36	\$0.00
3120 Pasajes terrestres	\$6,079.77	\$0.00	\$0.00	\$6,079.77	\$6.00	\$0.00	\$6,079.77	\$6.00	\$6.00	\$0.00
3121 Pasajes terrestres nacionales	\$6,079.77	\$0.00	\$0.00	\$6,079.77	\$6.00	\$0.00	\$6,079.77	\$6.00	\$6.00	\$0.00
3126 Viajes en el país	\$13,271.29	\$5,000.00	\$10,271.29	\$6,241.96	\$12,029.20	\$0.00	\$6,241.96	\$12,029.20	\$12,029.20	\$0.00
3121 Viajes en el país	\$13,271.29	\$5,000.00	\$10,271.29	\$6,241.96	\$12,029.20	\$0.00	\$6,241.96	\$12,029.20	\$12,029.20	\$0.00
OTROS SERVICIOS GENERALES	\$1,889.88	\$0.00	\$0.00	\$1,889.88	\$8.00	\$0.00	\$1,889.88	\$8.00	\$8.00	\$0.00

INSTITUTO MUNICIPAL DE PLANEACION DE TUXPAN NAYARIT
NAYARIT

Estado del Ejercicio del Presupuesto de Egresos por Capítulo del Gasto Al 31/dic./2022



Fecha y lugar: 26/12/2023
 Hora de Impresión: 10:53 p. m.

Objeto del Gasto	Aprobado	Aplicaciones / Reducciones	Presupuesto Vigente	Comprometido	Presupuesto Disponible para Comprometer	Devengado	Comprometido No Devengado	Presupuesto Sin Devengar	Ejército	Pagado	Cuentas por Pagar Deuda
2000 Otros servicios generales	\$1,000.00	\$0.00	\$1,000.00	\$0.00	\$1,000.00	\$0.00	\$0.00	\$1,000.00	\$0.00	\$0.00	\$0.00
2001 Otros servicios generales	\$1,000.00	\$0.00	\$1,000.00	\$0.00	\$1,000.00	\$0.00	\$0.00	\$1,000.00	\$0.00	\$0.00	\$0.00
2000 BIENES MUEBLES, INMUEBLES E INTANGIBLE	\$20,967.26	\$0.00	\$20,967.26	\$12,669.66	\$8,967.26	\$12,000.00	\$0.00	\$8,967.26	\$12,669.66	\$12,669.66	\$0.00
5100 MOBILIARIO Y EQUIPO DE ADMINISTRACION	\$20,967.26	\$0.00	\$20,967.26	\$12,669.66	\$8,967.26	\$12,000.00	\$0.00	\$8,967.26	\$12,669.66	\$12,669.66	\$0.00
5120 Equipos de cómputo y de tecnologías de la información	\$20,967.26	\$0.00	\$20,967.26	\$12,669.66	\$8,967.26	\$12,000.00	\$0.00	\$8,967.26	\$12,669.66	\$12,669.66	\$0.00
9101 Equipo de cómputo y de tecnología de la información	\$20,967.26	\$0.00	\$20,967.26	\$12,669.66	\$8,967.26	\$12,000.00	\$0.00	\$8,967.26	\$12,669.66	\$12,669.66	\$0.00
Total	\$22,967.26	\$0.00	\$22,967.26	\$25,339.32	\$19,934.52	\$24,000.00	\$0.00	\$19,934.52	\$25,339.32	\$25,339.32	\$0.00


 JUAN ALFONSO JIMÉNEZ RAMÍREZ
 DIRECTOR

III.- INFORMACION PROGRAMATICA



INSTITUTO MUNICIPAL DE PLANEACION DE TUXPAN NAYARIT NAYARIT

Proporción Gasto de Operación (corriente)
Al 31/dic./2022

Utr: supervisor
Rep: gráficosFinancieros

Fecha y hora de impresión: 20/abr./2023 10:57 p. m.

PRESUPUESTO INDICADORES DE GASTO

Nombre del indicador:

Proporción Gasto de Operación (corriente)

Objetivo del indicador:

Determinar la participación del gasto de operacion con respecto al total de egresos

Variables que intervienen:

TGO= Total de Gasto de Operación(corriente) TE= Total de Egresos

Unidad de Medida:

Porcentaje

Base de Comparación

Presupuesto de Egresos de ejercicios anteriores

Fórmula:

$$\frac{TGO}{TE} \times 100$$

Medios de Verificación:

Presupuesto de Egresos o Cuenta Pública

	Miles de pesos	Indicador
TGO	\$697,070.00	71.90 %
TE	\$969,469.00	





INSTITUTO MUNICIPAL DE PLANEACION DE TUXPAN NAYARIT
NAYARIT

Proporción Gasto de Operación (corriente)

Al 31/dic./2022

Supervisor
Reporte de Gestión Financiera

Fecha y hora de Impresión | 28/abr./2023
10:57 p. m.

C. JUAN ALFONSO JIMENEZ RAMIREZ
DIRECTOR



INSTITUTO MUNICIPAL DE PLANEACION DE TUXPAN NAYARIT

NAYARIT Proporción Gasto Programable Al 31/dic./2022

Un supervisor
Rep. Ejecutivos/Financieros

Fecha y hora de impresión: 20/abr./2023 10:57 p. m.

PRESUPUESTO INDICADORES DE GASTO

Nombre del Indicador:

Proporción Gasto Programable

Objetivo del Indicador:

Determinar la participación del gasto programable con respecto al total de egresos

Variables que intervienen:

TGP=Total de Gasto Programable TE=Total de Egreso

Unidad de Medida:

Porcentaje

Base de Comparación

Presupuesto de Egresos de ejercicios anteriores

Formula:

$$\frac{TGP}{TE} \times 100$$

Medios de Verificación:

Presupuesto de Egresos o Cuenta Pública

	Miles de pesos	Indicador
TGP	\$709,070.00	73.14 %
TE	\$969,469.00	






**INSTITUTO MUNICIPAL DE PLANEACION DE TUXPAN NAYARIT
NAYARIT**

Proporción Gasto Programable

Al 31/dic./2022

Uer supervisor
Rep: rptIndicadoresFinancieros

Fecha y hora de impresión | 29/abr./2023
10:57 p. m.



C. C. ALFONSO JIMENEZ RAMIREZ
DIRECTOR

**IV.- ANALISIS
CUALITATIVO DE LOS
INDICADORES DE
POSTURA FISCAL**



INSTITUTO MUNICIPAL DE PLANEACION DE TUXPAN NAYARIT NAYARIT

Indicadores de Postura Fiscal
del 01/ene./2022 al 31/dic./2022
(Cifras en pesos)


Url: supervisor
Rep: rptIndicadoresPosturaFiscal

Fecha y hora de Impresión: 26/abr./2023
11:03 p. m.

Concepto	Estimado / Aprobado	Devengado	Recaudado / Pagado
I. Ingresos Presupuestarios (I=1+2)	\$1,000,000.00	\$748,021.17	\$748,021.17
1. Ingresos del Gobierno de la Entidad Federativa	\$0.00	\$0.00	\$0.00
2. Ingresos del Sector Parastatal	\$1,000,000.00	\$748,021.17	\$748,021.17
II. Egresos Presupuestarios (II=3+4)	\$948,754.55	\$709,070.13	\$709,070.13
3. Egresos del Gobierno de la Entidad Federativa	\$0.00	\$0.00	\$0.00
4. Egresos del Sector Parastatal	\$948,754.55	\$709,070.13	\$709,070.13
III. Balance Presupuestario (Superávit o Déficit) (III = I - II)	\$51,245.45	\$38,951.04	\$38,951.04

Concepto	Estimado / Aprobado	Devengado	Recaudado / Pagado
III. Balance Presupuestario (Superávit o Déficit)	\$51,245.45	\$38,951.04	\$38,951.04
IV. Intereses, Comisiones y Gastos de la Deuda	\$0.00	\$0.00	\$0.00
V. Balance Primario (Superávit o Déficit) (V= III - IV)	\$51,245.45	\$38,951.04	\$38,951.04

Concepto	Estimado / Aprobado	Devengado	Recaudado / Pagado
A. Financiamiento	\$0.00	\$0.00	\$0.00
B. Amortización de la deuda	\$0.00	\$0.00	\$0.00
C. Endeudamiento ó desendeudamiento (C = A - B)	\$0.00	\$0.00	\$0.00



C. JUAN ALFONSO JIMENEZ RAMIREZ
DIRECTOR

**V.- INCLUIR LA
INFORMACION
RELATIVA AL
CUMPLIMIENTO DE
LOS CONVENIOS EN
MATERIA DE DEUDA
PUBLICA ESTATAL
GARANTIZADA**

TUXPAN NAYARIT A 20 DE ABRIL DE 2023

L.C. SALVADOR CABRERA CORNEJO

AUDITOR SUPERIOR DE LA AUDITORIA SUPERIOR DEL ESTADO DE NAYARIT

PRESENTE

POR MEDIO DE LA PRESENTE MANIFIESTO A USTED QUE EN EL PERIODO COMPRENDIDO DEL 01 DE ENERO AL 31 DE DICIEMBRE DE 2022 ESTE ORGANISMO PARAMUNICIPAL NO REALIZO CONVENIOS DE DEUDA ESTATAL GARANTIZADA.

ATENTAMENTE

A handwritten signature in blue ink, consisting of several loops and a horizontal line at the bottom, positioned above a solid horizontal line.

C. JUAN ALFONSO JIMENEZ RAMIREZ

DIRECTOR DEL IMPLAN DE TUXPAN, NAYARIT

**VI.- TRATANDOSE DE
LOS BALANCES
PRESUPUESTARIO DE
RECURSOS
DISPONIBLE**

TUXPAN NAYARIT A 20 DE ABRIL DE 2023

L.C. SALVADOR CABRERA CORNEJO

AUDITOR SUPERIOR DE LA AUDITORIA SUPERIOR DEL ESTADO DE NAYARIT

PRESENTE

POR MEDIO DE LA PRESENTE MANIFIESTO A USTED QUE EN EL PERIODO COMPRENDIDO DEL 01 DE ENERO AL 31 DE DICIEMBRE DEL 2022, ESTE ORGANISMO PARAMUNICIPAL REALIZO ACCIONES TENDIENTES A RECUPERAR EL PRESUPUESTO SOSTENIBLE DE RECURSOS DISPONIBLES EN VIRTUD QUE EL BALANCE PRESUPUESTARIO DEL 01 DE ENERO AL 31 DE DICIEMBRE DEL 2022 REFLEJA UN SALDO DE \$51,245.45 (CINCUENTA Y UN MIL DOSCIENTOS CUARENTA Y CINCO PESOS 45/100 M.N.)

ATENTAMENTE



C. JUAN ALFONSO JIMENEZ RAMIREZ

DIRECTOR DEL IMPLAN DE TUXPAN, NAYARIT

INSTITUTO MUNICIPAL DE PLANEACION DE TUXPAN NATARIT (A)
Balances Presupuestario - LDF
Del 1 de Enero al 31 de Diciembre de 2022 (B)
(PESOS)

Concepto (C)	Estimado/ Aprobado (B)	Devengado	Recaudado/ Pagado
A. Ingresos Totales (A = A1+A2+A3)	1,000,000	748,021	748,021
A1. Ingresos de Libre Disposición	1,000,000	748,021	748,021
A2. Transferencias Federales Etiquetadas	0	0	0
A3. Financiamiento Neto	0	0	0
B. Gastos Presupuestarios¹ (B = B1+B2)	948,750	709,070	709,070
B1. Gasto No Etiquetado (sin incluir Amortización de la Deuda Pública)	948,750	709,070	709,070
B2. Gasto Etiquetado (sin incluir Amortización de la Deuda Pública)	0	0	0
C. Remanentes del Ejercicio Anterior (C = C1 + C2)	0	0	0
C1. Remanentes de Ingresos de Libre Disposición aplicados en el periodo	0	0	0
C2. Remanentes de Transferencias Federales Etiquetadas aplicados en el periodo	0	0	0
I. Balance Presupuestario (I = A - B + C)	51,248	38,951	38,951
II. Balance Presupuestario sin Financiamiento Neto (II = I - A3)	51,248	38,951	38,951
III. Balance Presupuestario sin Financiamiento Neto y sin Remanentes del Ejercicio Anterior (III = II - C)	51,248	38,951	38,951

Concepto	Aprobado	Devengado	Pagado
E. Intereses, Comisiones y Gastos de la Deuda (E = E1+E2)	0	0	0
E1. Intereses, Comisiones y Gastos de la Deuda con Gasto No Etiquetado	0	0	0
E2. Intereses, Comisiones y Gastos de la Deuda con Gasto Etiquetado	0	0	0
IV. Balance Primario (IV = III + E)	51,248	38,951	38,951

Concepto	Estimado/ Aprobado	Devengado	Recaudado/ Pagado
F. Financiamiento (F = F1 + F2)	0	0	0
F1. Financiamiento con Fuente de Pago de Ingresos de Libre Disposición	0	0	0
F2. Financiamiento con Fuente de Pago de Transferencias Federales Etiquetadas	0	0	0
G. Amortización de la Deuda (G = G1 + G2)	0	0	0
G1. Amortización de la Deuda Pública con Gasto No Etiquetado	0	0	0
G2. Amortización de la Deuda Pública con Gasto Etiquetado	0	0	0
A3. Financiamiento Neto (A3 = F - G)	0	0	0

Concepto	Estimado/ Aprobado	Devengado	Recaudado/ Pagado
A1. Ingresos de Libre Disposición	1,000,000	748,021	748,021
A3.1. Financiamiento Neto con Fuente de Pago de Ingresos de Libre Disposición (A3.1 = F1 - G1)	0	0	0
F1. Financiamiento con Fuente de Pago de Ingresos de Libre Disposición	0	0	0
G1. Amortización de la Deuda Pública con Gasto No Etiquetado	0	0	0
B1. Gasto No Etiquetado (sin incluir Amortización de la Deuda Pública)	948,750	709,070	709,070
C1. Remanentes de Ingresos de Libre Disposición aplicados en el periodo	0	0	0
V. Balance Presupuestario de Recursos Disponibles (V = A1 + A3.1 - B1 + C1)	51,248	38,951	38,951
VI. Balance Presupuestario de Recursos Disponibles sin Financiamiento Neto (VI = V - A3.1)	51,248	38,951	38,951

Concepto	Estimado/ Aprobado	Obrigado	Recursos/ Pagado
A2. Transferencias Federales Etiquetadas	0	0	0
A3.2 Financiamiento Neto con Fuente de Pago de Transferencias Federales Etiquetadas (A3.2 = F2 - G2)	0	0	0
F2. Financiamiento con Fuente de Pago de Transferencias Federales Etiquetadas	0	0	0
G2. Amortización de la Deuda Pública con Gasto Etiquetado	0	0	0
B2. Gasto Etiquetado (de incluir Amortización de la Deuda Pública)	0	0	0
C2. Remanentes de Transferencias Federales Etiquetadas aplicados en el periodo		0	0
VII. Balance Presupuestario de Recursos Etiquetados (VII = A2 + A3.2 - B2 + C2)	0	0	0
VIII. Balance Presupuestario de Recursos Etiquetados sin Financiamiento Neto (VIII = VII - A3.2)	0	0	0

VII.- FORMTOS DE LDF

MUNICIPIO MUNICIPAL DE PLANACION DE TUDUPA (ANTARCTICA)					
Estado de Situación Financiera Detallada - LRF					
Al 31 de diciembre de 2021 y al 31 de diciembre de 2020 (a)					
PERIODO					
Concepto (a)	2021 (b)	31 de diciembre de 2021 (c)	Concepto (d)	2020 (e)	31 de diciembre de 2020 (f)
ACTIVO			PASIVO		
Activo Circulante			Activo Circulante		
a. Efectivo y Equivalencias (incluye el saldo de efectivo)	4,811	4,811	a. Cuentas por Pagar a Corto Plazo (incluye el saldo de efectivo)	81,987	82,791
(1) Efectivo	0	0	(1) Servicios Personales por Pagar a Corto Plazo	0	0
(2) Servicios Financieros	4,811	4,811	(2) Provisiones por Pagar a Corto Plazo	0	0
(3) Servicios Fiscales y Otros	0	0	(3) Provisiones por Otras Públicas por Pagar a Corto Plazo	0	0
(4) Ingresos Temporales (hasta 3 meses)	0	0	(4) Participaciones y Aportaciones por Pagar a Corto Plazo	0	0
(5) Fondos con Afectación Específica	0	0	(5) Transferencias Obligatorias por Pagar a Corto Plazo	0	0
(6) Capitalización de Fondos de Termino en Garantía (o Administrables)	0	0	(6) Intereses, Comisiones y Otros Gastos de la Deuda Pública por Pagar a Corto Plazo	0	0
(7) Otros Activos y Equivalencias	0	0	(7) Provisiones y Contribuciones por Pagar a Corto Plazo	41,811	40,004
b. Deudas a Razón Efectiva y Equivalencias (incluye el saldo de efectivo)	0	0	(8) Devenciones de la Ley de Ingresos por Pagar a Corto Plazo	0	0
(1) Ingresos Fiscales a Corto Plazo	0	0	(9) Otras Cuentas por Pagar a Corto Plazo	33,016	0
(2) Cuentas por Cobrar a Corto Plazo	0	0	b. Documentos por Pagar a Corto Plazo (incluye el saldo)	0	0
(3) Provisiones por Cobrar a Corto Plazo	0	0	(1) Documentos Comerciales por Pagar a Corto Plazo	0	0
(4) Ingresos por Recaudar a Corto Plazo	0	0	(2) Documentos con Comisiones por Otras Públicas por Pagar a Corto Plazo	0	0
(5) Deudas por Anticipos de la Tesorería a Corto Plazo	0	0	(3) Otras Documentos por Pagar a Corto Plazo	0	0
(6) Provisiones Obligatorias a Corto Plazo	0	0	c. Fondos a Corto Plazo de la Deuda Pública a Largo Plazo (incluye el saldo)	0	0
(7) Otras Deudas a Razón Efectiva y Equivalencias a Corto Plazo	0	0	(1) Fondos a Corto Plazo de la Deuda Pública	0	0
c. Deudas a Razón Bienes y Servicios (incluye el saldo)	0	0	(2) Fondos a Corto Plazo de Administración Financiera	0	0
(1) Anticipo a Proveedores (o Administración de Bienes y Prestación de Servicios) a Corto Plazo	0	0	d. Títulos y Valores a Corto Plazo	0	0
(2) Anticipo a Proveedores por Adquisición de Bienes Inmuebles y Muebles a Corto Plazo	0	0	a. Pasivos Circulantes a Corto Plazo (incluye el saldo)	0	0
(3) Anticipo a Proveedores por Adquisición de Bienes Intangibles a Corto Plazo	0	0	(1) Ingresos Circulantes por Adelantos a Corto Plazo	0	0
(4) Anticipo a Compras por Otras Públicas a Corto Plazo	0	0	(2) Intereses Circulantes por Adelantos a Corto Plazo	0	0
(5) Otras Deudas a Razón Bienes y Servicios a Corto Plazo	0	0	(3) Otras Pasivos Circulantes a Corto Plazo	0	0
d. Inventario (incluye el saldo)	0	0	1. Fondos y Bienes de Termino en Garantía (o Administrables) a Corto Plazo (incluye el saldo)	0	0
(1) Inventario de Bienes para Venta	0	0	(1) Fondos de Garantía a Corto Plazo	0	0
(2) Inventario de Bienes Terminados	0	0	(2) Fondos de Administración a Corto Plazo	0	0
(3) Inventario de Bienes en Proceso de Elaboración	0	0	(3) Fondos Contingentes a Corto Plazo	0	0
(4) Inventario de Bienes Fijos, Muebles y Suntuarios para Prestación	0	0	(4) Fondos de Participaciones, Muebles y Contribuciones Anticipadas a Corto Plazo	0	0
(5) Bienes en Tránsito	0	0	(5) Otros Fondos de Termino en Garantía (o Administrables) a Corto Plazo	0	0
e. Reservas	0	0	(6) Valores y Bienes en Garantía a Corto Plazo	0	0
1. Estimación por Pérdida o Déficit de Activo Circulante (incluye el saldo)	0	0	g. Provisiones a Corto Plazo (incluye el saldo)	0	0
(1) Gubernaiones para Cuentas Inmuebles por Deudas a Razón Efectiva y Equivalencias	0	0	(1) Provisión para Garantías y Juntas a Corto Plazo	0	0
(2) Estimación por Déficit de Inventario	0	0	(2) Provisión para Contingencias a Corto Plazo	0	0
g. Otros Activos Circulantes (incluye el saldo)	0	0	(3) Otras Provisiones a Corto Plazo	0	0
(1) Valores en Garantía	0	0	h. Otros Pasivos a Corto Plazo (incluye el saldo)	0	0
(2) Bienes en Garantía (incluye el saldo de inventario)	0	0	(1) Ingresos por Deficit	0	0
(3) Bienes de Deuda de Entregas, Devoluciones, Resquebrajamiento y Devolución por Pago	0	0	(2) Rescisión por Participar	0	0
(4) Aportación con Fondos de Termino	0	0	(3) Otros Pasivos Circulantes	0	0
IA. Total de Activos Circulantes (A + b + c + d + e + f + g + h)	4,811	4,811	IA. Total de Pasivos Circulantes (B + a + b + c + d + e + f + g + h)	81,987	82,791
Activo No Circulante			Activo No Circulante		
a. Ingresos Fiscales a Largo Plazo	0	0	a. Cuentas por Pagar a Largo Plazo	0	0
b. Deudas a Razón Efectiva y Equivalencias a Largo Plazo	0	0	b. Documentos por Pagar a Largo Plazo	0	0
c. Bienes Inmuebles, Intangibles y Construcciones en Proceso	13,000	13,000	c. Deuda Pública a Largo Plazo	0	0
d. Bienes Muebles	0	0	d. Pasivos Circulantes a Largo Plazo	0	0
e. Activos Intangibles	0	0	e. Fondos y Bienes de Termino en Garantía (o Administrables) a Largo Plazo	0	0
f. Depreciación, Deterioro y Amortización Acumulada de Bienes	0	0	f. Provisiones a Largo Plazo	0	0
g. Activos Oficiales	0	0	IB. Total de Pasivos No Circulantes (B + a + b + c + d + e + f)	0	0
h. Estimación por Pérdida o Déficit de Activo No Circulante	0	0	I. Total del Pasivo (I = IA + IB)	81,987	82,791
i. Otros Activos no Circulantes	0	0			
II. Total de Activos No Circulantes (B + a + b + c + d + e + f + g + h + i)	13,000	13,000			
I. Total del Activo (I = IA + II)	17,811	17,811			
			RECURSOS FINANCIEROS		
			IA. Fuente Pública/Participación Contributiva (IA = a + b + c)	0	0
			a. Aportaciones	0	0
			b. Devenciones de Capital	0	0
			c. Aportaciones de la Hacienda Pública/Participación	0	0
			IB. Fuente Pública/Participación Sancionada (IB = a + b + c + d + e)	4,786	41,111
			a. Resultado del Ejercicio (Incluye el resultado)	36,999	41,111
			b. Resultado de Ejercicio Anterior	41,111	41,111
			c. Percepciones	0	0
			d. Reservas	0	0
			e. Reintegraciones de Resultado de Ejercicio Anterior	0	0
			IC. Exceso o Insuficiencia en la Amortización de la Hacienda Pública/Participación (IC = a + b)	0	0
			a. Resultado por Transferir Sancionada	0	0
			b. Resultado por Transferir no Sancionada	0	0
			II. Total Sanciones Públicas/Participación (II = IC + IB + IC)	4,786	41,111
			III. Total del Pasivo y Hacienda Pública/Participación (III = I + II)	73,987	123,902

INSTITUTO MUNICIPAL DE PLANEACION DE TUXPAN MAYABIT (A)							
Informe Analítico de la Deuda Pública y Otros Pasivos - LDF							
Del 1 de Enero al 31 de Diciembre de 2021 (B)							
(PEBOS)							
Denominación de la Deuda Pública y Otros Pasivos	Saldo al 31 de diciembre de 2021 (C)	Deposiciones del Periodo	Amortizaciones del Periodo	Revaluaciones, Reclasificaciones y Otros Ajustes	Saldo Final del Periodo (H)	Pago de Intereses del Periodo	Pago de Comisiones y demás costos asociados durante el Periodo
(C)	(D)	(E)	(F)	(G)	H=I+G-F+G	(I)	(J)
1. Deuda Pública (1+A+B)	0	0	0	0	0	0	0
A. Corto Plazo (A+B1+B2+B3)	0	0	0	0	0	0	0
a1) Instituciones de Crédito	0	0	0	0	0	0	0
a2) Títulos y Valores	0	0	0	0	0	0	0
a3) Arrendamientos Financieros	0	0	0	0	0	0	0
B. Largo Plazo (B+B1+B2+B3)	0	0	0	0	0	0	0
b1) Instituciones de Crédito	0	0	0	0	0	0	0
b2) Títulos y Valores	0	0	0	0	0	0	0
b3) Arrendamientos Financieros	0	0	0	0	0	0	0
2. Otros Pasivos	50,791				65,887		
3. Total de la Deuda Pública y Otros Pasivos	50,791	0	0	0	65,887	0	0
4. Deuda Contingente 1 (Informativo)	0	0	0	0	0	0	0
A. Deuda Contingente 1	0				0		
B. Deuda Contingente 2	0				0		
C. Deuda Contingente XX	0				0		
5. Valor de Instrumentos Bono Cupón Cero 2 (Informativo)	0	0	0	0	0	0	0
A. Instrumento Bono Cupón Cero 1	0				0		
B. Instrumento Bono Cupón Cero 2	0				0		
C. Instrumento Bono Cupón Cero XX	0				0		

1. Se refiere a Instrumentos Financieros de corto o largo plazo, que son emitidos de manera conjunta o sucesiva por las Entidades Federativas del Poder Judicial, organismos descentralizados y empresas de participación estatal mayoritaria, Sociedades, Estados o Municipios, y por las Municipalidades con sus respectivas agencias descentralizadas y empresas de participación municipal mayoritaria.

2. Se refiere al valor del Bono Cupón Cero que depende al pago de los intereses asociados al mismo (interés).

Obligaciones a Corto Plazo (K)	Monto Contratado (L)	Plazo Pactado (M)	Tasa de Interés (N)	Condiciones y Costos Relacionados (O)	Tasa Efectiva (P)
(K)	(L)	(M)	(N)	(O)	(P)
6. Obligaciones a Corto Plazo (Informativo)	0	0	0	0	0
A. Crédito 1					
B. Crédito 2					
C. Crédito XX					

INSTITUTO MUNICIPAL DE PLANEACIÓN DE TUXPAN MAYATE (IMPLAN)										
Informe Anual de Obligaciones Diferidas de Financiamiento - LD										
Del 1 de Enero al 31 de Diciembre de 2022 (M)										
(PESOS)										
Descripción de las Obligaciones Diferidas de Financiamiento	Fecha del Contrato	Fecha de inicio de inversión del proyecto	Fecha de vencimiento	Monto de la inversión pactada	Plazo periodo	Monto promedio mensual del pago de la contraprestación	Monto promedio mensual del pago de la subcontraprestación correspondiente al pago de inversión	Monto pagado de la inversión al 31 de XXXX de XXXX	Monto pagado de la inversión actualizado al 31 de XXXX de XXXX	Saldo pendiente por pagar de la inversión al 31 de XXXX de XXXX
(a)	(b)	(c)	(d)	(e)	(f)	(g)	(h)	(i)	(j)	(k = g - i)
A. Asociaciones Público Privadas (APPs) (Inversión)										
a) APP 1										
b) APP 2										
c) APP 3										
d) APP XX										
B. Otros Instrumentos (Inversión)										
a) Otro Instrumento 1										
b) Otro Instrumento 2										
c) Otro Instrumento 3										
d) Otro Instrumento XX										
C. Total de Obligaciones Diferidas de Financiamiento (DAF)										

INSTITUTO MUNICIPAL DE PLANEACION DE TIOPAN NAYARIT (I)
Criterio Analítico del Ejercicio del Presupuesto de Egresos Detallado - LEY
Clasificación por Objeto del Gasto (Código y Concepto)
Del 1 de Enero al 31 de Diciembre de 2022 (I)
PERCE

Concepto (C)	Egresos					Subejercicio (H)
	Aprobado (A)	Ampliaciones (Reducciones)	Modificado	Devengado	Pagado	
I. Gasto No Etiquetado (04+05+06+07+08+9)	342,789	30,714	365,488	700,879	799,173	262,364
4. Servicios Personales (04+1+02+03+04+05+06+07)	520,200	-21,400	796,303	830,436	691,436	181,364
a1) Remuneraciones al Personal de Carrera Permanente	743,735	-21,400	712,675	820,723	629,723	82,103
a2) Remuneraciones al Personal de Carrera Transitoria						
a3) Remuneraciones Adicionales y Especiales	76,424	7,600	80,424	8,714	8,714	73,211
a4) Seguridad Social						
a5) Otras Prestaciones Sociales y Condonaciones						
a6) Previsiones						
a7) Pago de Cuentas a Servicios Públicos						
8. Materiales y Suministros (08+01+02+03+04+05+06+07+08+09)	66,148	8,128	78,294	35,832	35,832	35,832
a1) Materiales de Administración, Explotación de Documentos y Artículos Oficiales	48,948	-1,000	48,500	18,720	18,720	28,820
a2) Alimentos y Utensilios						
a3) Materiales Primos y Materiales de Producción y Comercialización						
a4) Materiales y Artículos de Construcción y de Reparación						
a5) Productos Químicos, Farmacéuticos y de Laboratorio						
a6) Combustibles, Lubricantes y Aditivos	13,876	5,000	18,876	17,800	17,800	1,476
a7) Vestuario, Servicios, Pruebas de Protección y Artículos Deportivos	4,500	-4,000	50	0	0	50
a8) Materiales y Suministros Para Seguridad						
a9) Instrumentos, Refacciones y Accesorios Marinos	-1,233	9,639	7,706	3,580	3,580	4,301
C. Servicios Generales (02+01+02+03+04+05+06+07+08+09)	41,422	16,499	58,921	28,802	28,802	56,104
c1) Servicios Básicos	16,800	7,412	24,212	0	0	2,800
c2) Servicios de Arrendamiento						
c3) Servicios Profesionales, Científicos, Técnicos y Otros Servicios	0	7,443	7,443	3,640	3,640	3,700
c4) Servicios Financieros, Bancarios y Comerciales	-2,111	28,842	24,228	8,096	8,096	16,823
c5) Servicios de Instalación, Reparación, Mantenimiento y Conservación	14,967	3,543	18,510	3,198	3,198	13,024
c6) Servicios de Comunicación Social y Publicidad						
c7) Servicios de Tránsito y Viajes	18,351	8,086	24,261	12,025	12,025	12,523
c8) Servicios Oficiales						
c9) Otros Servicios Generales	1,000	0	1,000	0	0	1,000
D. Transferencias, Asignaciones, Subsidios y Otras Ayudas (02+01+02+03+04+05+06+07+08+09)	0	0	0	0	0	0
d1) Transferencias Internas y Asignaciones al Sector Público						
d2) Transferencias al Resto del Sector Público						
d3) Subsidios y Subvenciones						
d4) Ayudas Sociales						
d5) Pensiones y Jubilaciones						
d6) Transferencias a Políticos, Militares y Otros Analógicos						
d7) Transferencias a la Seguridad Social						
d8) Donativos						
d9) Transferencias al Exterior						
E. Bienes Muebles, Intangibles e Intangible (02+01+02+03+04+05+06+07+08+09)	20,967	0	20,967	10,000	10,000	3,967
e1) Mobiliario y Equipo de Administración	20,967	0	20,967	10,000	10,000	3,967
e2) Mobiliario y Equipo Educativo y Recreativo						
e3) Equipo e Instrumental Médico y de Laboratorio						
e4) Vehículos y Equipo de Transporte						
e5) Equipo de Defensa y Seguridad						
e6) Maquinaria, Otros Equipos y Herramientas						
e7) Activos Biológicos						
e8) Bienes Intangibles						
e9) Activos Intangibles						
F. Inversión Pública (01+02+03)	0	0	0	0	0	0
f1) Obras Públicas en Bienes de Dominio Público						
f2) Obras Públicas en Bienes Privados						
f3) Proyectos Productivos y Asistencia de Fomento						
G. Inversiones Financieras y Otras Prestaciones (02+01+02+03+04+05+06+07+08+09)	0	0	0	0	0	0
g1) Inversiones Para el Fomento de Actividades Productivas						
g2) Acciones y Participaciones de Capital						
g3) Compra de Títulos y Valores						
g4) Compra de Préstamos						
g5) Inversiones en Fideicomisos, Mandatos y Otras Análogas						
g6) Adquisición de Derechos Reales (Inmuebles)						
g7) Otras Inversiones Financieras						
g8) Provisiones para Contingencias y Otras Sanciones Especiales						
H. Participaciones y Aportaciones (01+02+03)	0	0	0	0	0	0
h1) Participaciones						
h2) Aportaciones						
h3) Convenios						
I. Deuda Pública (01+02+03+04+05+06+07)	0	0	0	0	0	0
i1) Amortización de la Deuda Pública						
i2) Intereses de la Deuda Pública						
i3) Comisiones de la Deuda Pública						
i4) Costos de la Deuda Pública						
i5) Costo por Coberturas						
i6) Ayudas Financieras						
i7) Activos de Ejercicio Pasivos Anulados (N020745)						

MUNICIPIO MUNICIPAL DE PLANEACION DE TUSPAN NAYABT (M)
Estado Analítico del Servicio del Presupuesto de Egresos Del Estado - LDF
Clasificación por Objeto del Gasto (Capítulo y Cuenta)
Del 1 de Enero al 31 de Diciembre de 2022 (S)
(PUBOS)

Concepto (A)	Egresos					Subterráneo (A)
	Aprobado (B)	Ampliaciones/ (Reducciones)	Modificado	Devengado	Pagado	
A. Beca Ejecutado (A+B+C+D+E+F+G+H)	0	0	0	0	0	0
A. Servicio Personal (A+B+C+D+E+F+G+H)	0	0	0	0	0	0
a1) Remuneraciones al Personal de Carrera Permanente						
a2) Remuneraciones al Personal de Carrera Transitoria						
a3) Remuneraciones Adicionales y Especiales						
a4) Seguridad Social						
a5) Otras Prestaciones Sociales y Económicas						
a6) Previsiones						
a7) Pago de Edificios a Servidores Públicos						
B. Materiales e Insumos (B1+B2+B3+B4+B5+B6+B7)	0	0	0	0	0	0
b1) Materiales de Administración, Suministro de Documentos y Artículos Oficiales						
b2) Alimentos y Viáticos						
b3) Materiales Puros y Materiales de Producción y Comercialización						
b4) Materiales y Artículos de Construcción y de Reparación						
b5) Productos Químicos, Farmacéuticos y de Laboratorio						
b6) Combustibles, Lubricantes y Aditivos						
b7) Verbetes, Bienes, Prendas de Protección y Artículos Deportivos						
b8) Materiales y Suministros Para Seguridad						
b9) Insumos, Replicaciones y Accesorios Manos						
C. Servicios Generales (C1+C2+C3+C4+C5+C6+C7+C8)	0	0	0	0	0	0
c1) Servicios Básicos						
c2) Servicios de Asesoramiento						
c3) Servicios Profesionales, Científicos, Técnicos y Otro Servicio						
c4) Servicios Financieros, Bancarios y Corredores						
c5) Servicios de Instalación, Reparación, Mantenimiento y Conservación						
c6) Servicios de Comunicación Social y Publicidad						
c7) Servicios de Transporte y Viáticos						
c8) Servicios Oficiales						
c9) Otro Servicio Generales						
D. Transferencias, Adquisiciones, Subsidios y Otras Ayudas (D1+D2+D3+D4+D5+D6)	0	0	0	0	0	0
d1) Transferencias Internas y Asignaciones al Sector Público						
d2) Transferencias al Resto del Sector Público						
d3) Subsidios y Subvenciones						
d4) Ayudas Sociales						
d5) Pensiones y Jubilaciones						
d6) Transferencias a Fideicomisos, Mandatos y Otros Análogos						
d7) Transferencias a la Seguridad Social						
d8) Subsidios						
d9) Transferencias al Exterior						
E. Bienes Muebles, Intangibles o Intangible (E1+E2+E3+E4+E5+E6+E7)	0	0	0	0	0	0
e1) Mobiliario y Equipo de Administración						
e2) Mobiliario y Equipo Educativo y Recreativo						
e3) Equipo e Instrumental Médico y de Laboratorio						
e4) Vehículos y Equipos de Transporte						
e5) Equipo de Defensa y Seguridad						
e6) Maquinaria, Otro Equipo y Herramientas						
e7) Activos Intangibles						
e8) Bienes Intangibles						
e9) Activos Intangibles						
F. Inversión Pública (F1+F2+F3)	0	0	0	0	0	0
f1) Obras Públicas en Bienes de Dominio Público						
f2) Obras Públicas en Bienes Propios						
f3) Proyectos Productivos y Acciones de Fomento						
G. Inversiones Financieras y Otras Provisiones (G1+G2+G3+G4+G5+G6+G7)	0	0	0	0	0	0
g1) Inversiones Para el Fomento de Actividades Productivas						
g2) Acciones y Participaciones de Capital						
g3) Compra de Títulos y Valores						
g4) Concesión de Préstamos						
g5) Inversiones en Fideicomisos, Mandatos y Otros Análogos						
Fideicomisos de Desastres Naturales (Fideicomiso)						
g6) Otras Inversiones Financieras						
g7) Provisiones para Contingencias y Otro Expendios Especiales						
H. Participaciones y Aportaciones (H1+H2+H3)	0	0	0	0	0	0
h1) Participaciones						
h2) Aportaciones						
h3) Convenios						
I. Deuda Pública (I1+I2+I3+I4+I5+I6+I7)	0	0	0	0	0	0
i1) Amortización de la Deuda Pública						
i2) Intereses de la Deuda Pública						
i3) Costos de la Deuda Pública						
i4) Gastos de la Deuda Pública						
i5) Crédito con Garantías						
i6) Apoyos Financieros						
i7) Adulterio de Ejercicios Fiscales Anteriores (AOCTI)						
II. Total de Egresos (II = I + II)	240,755	20,714	261,469	708,079	708,079	281,204

INSTITUTO MUNICIPAL DE PLANEACION DE TURPAN NAYARIT (X)
Catado Analítico del Ejercicio del Presupuesto de Egresos Semestra - LDF
Clasificación Funcional (Prioridad y Función)
Del 1 de Enero al 31 de Diciembre de 2022 (X)
(PESOS)

Concepto (X)	Egresos					Subejercicio (X)
	Aprobado (X)	Ampliaciones/ (Reducciones)	Modificado	Devengado	Pagado	
I. Gasto No Etiquetado (9A+9B+9C)	948,755	22,714	969,468	709,879	709,879	268,368
A. Gobierno (A01+A2+A3+A4+A5+A6+A7+A8)	948,755	22,714	969,468	709,879	709,879	268,368
a1) Legislación			0			0
a2) Justicia			0			0
a3) Coordinación de la Política de Gobierno			0			0
a4) Relaciones Exteriores			0			0
a5) Asuntos Financieros y Hacendarios	948,755	22,714	969,468	709,879	709,879	268,368
a6) Seguridad Nacional			0			0
a7) Asuntos de Orden Público y de Seguridad Interior			0			0
a8) Otros Servicios Generales			0			0
B. Desarrollo Social (B01+B2+B3+B4+B5+B6+B7)	0	0	0	0	0	0
b1) Protección Ambiental			0			0
b2) Vivienda y Servicios a la Comunidad			0			0
b3) Salud			0			0
b4) Recreación, Cultura y Otras Manifestaciones Sociales			0			0
b5) Educación			0			0
b6) Protección Social			0			0
b7) Otros Asuntos Sociales			0			0
C. Desarrollo Económico (C01+C2+C3+C4+C5+C6+C7+C8)	0	0	0	0	0	0
c1) Asuntos Económicos, Comerciales y Laborales en General			0			0
c2) Agropecuaria, Silvicultura, Pesca y Caza			0			0
c3) Combustibles y Energía			0			0
c4) Minería, Manufacturas y Construcción			0			0
c5) Transporte			0			0
c6) Comunicaciones			0			0
c7) Turismo			0			0
c8) Ciencia, Tecnología e Innovación			0			0
c9) Otros Interiores y Otros Asuntos Económicos			0			0
D. Otros No Clasificados en Funciones Anteriores (D01+D2+D3+D4)	0	0	0	0	0	0
d1) Transacciones de la Deuda Pública / Costa Financiera de la Deuda			0			0
d2) Transferencias, Participaciones y Aportaciones Entre Diferentes Niveles y Órdenes de Gobierno			0			0
d3) Saneamiento del Sistema Financiero			0			0
d4) Adosados de Ejercicios Fiscales Anteriores			0			0
E. Gasto Etiquetado (9A+9B+9C)	0	0	0	0	0	0
A. Gobierno (A01+A2+A3+A4+A5+A6+A7+A8)	0	0	0	0	0	0
a1) Legislación			0			0
a2) Justicia			0			0
a3) Coordinación de la Política de Gobierno			0			0
a4) Relaciones Exteriores			0			0
a5) Asuntos Financieros y Hacendarios			0			0
a6) Seguridad Nacional			0			0
a7) Asuntos de Orden Público y de Seguridad Interior			0			0
a8) Otros Servicios Generales			0			0
B. Desarrollo Social (B01+B2+B3+B4+B5+B6+B7)	0	0	0	0	0	0
b1) Protección Ambiental			0			0
b2) Vivienda y Servicios a la Comunidad			0			0
b3) Salud			0			0
b4) Recreación, Cultura y Otras Manifestaciones Sociales			0			0
b5) Educación			0			0
b6) Protección Social			0			0
b7) Otros Asuntos Sociales			0			0
C. Desarrollo Económico (C01+C2+C3+C4+C5+C6+C7+C8)	0	0	0	0	0	0
c1) Asuntos Económicos, Comerciales y Laborales en General			0			0
c2) Agropecuaria, Silvicultura, Pesca y Caza			0			0
c3) Combustibles y Energía			0			0
c4) Minería, Manufacturas y Construcción			0			0
c5) Transporte			0			0
c6) Comunicaciones			0			0
c7) Turismo			0			0
c8) Ciencia, Tecnología e Innovación			0			0
c9) Otros Interiores y Otros Asuntos Económicos			0			0

INSTITUTO MUNICIPAL DE PLANEACION DE TUXPAN NAYARIT (I)
Estado Analítico del Ejercicio del Presupuesto de Egresos Detallado - LDF
Clasificación Funcional (Finalidad y Función)
Del 1 de Enero al 31 de Diciembre de 2022 (II)
(PESOS)

Concepto (I)	Egresos					Subjuntivo (II)
	Aprobado (II)	Ampliaciones/ (Reducciones)	Modificado	Devengado	Pagado	
D. Otras No Clasificadas en Funciones Anteriores (D=d1+d2+d3+d4)	0	0	0	0	0	0
d1) Transacciones de la Deuda Pública / Costo Financiero de la Deuda			0			0
d2) Transferencias, Participaciones y Aportaciones Entre Diferentes Niveles y Órdenes de Gobierno			0			0
d3) Sancionamiento del Sistema Financiero			0			0
d4) Adjudas de Ejercicios Fiscales Anteriores			0			0
II. Total de Egresos (II) = I + D	948,755	32,714	886,480	708,878	708,878	282,308

INSTITUTO MUNICIPAL DE PLANEACION DE TUXPAN SAYARIT (I)
Estado Analítico del Ejercicio del Presupuesto de Egresos Detallado - LDF
Clasificación de Servicios Personales por Categoría
Del 1 de Enero al 31 de Diciembre de 2022 (I)
(PESOS)

Concepto (z)	Egresos					Subejercicio (e)
	Aprobado (d)	Asignaciones/ (Reducciones)	Modificado	Comprometido	Pagado	
I. Gasto No Etiquetado (I=A+B+C+D+E+F)	820,200	-21,900	798,300	830,430	830,430	165,854
A. Personal Administrativo y de Servicio Público	820,200	-21,900	798,300	830,430	830,430	165,854
B. Magisterio	0	0	0	0	0	0
C. Servicios de Salud (C=1+2)	0	0	0	0	0	0
c1) Personal Administrativo	0	0	0	0	0	0
c2) Personal Médico, Paramédico y afín	0	0	0	0	0	0
D. Seguridad Pública	0	0	0	0	0	0
E. Gastos asociados a la implementación de nuevas leyes federales o reformas a las mismas (E = e1 + e2)	0	0	0	0	0	0
e1) Nombre del Programa o Ley 1	0	0	0	0	0	0
e2) Nombre del Programa o Ley 2	0	0	0	0	0	0
F. Sentencias laborales definitivas	0	0	0	0	0	0
II. Gasto Etiquetado (II=A+B+C+D+E+F)	0	0	0	0	0	0
A. Personal Administrativo y de Servicio Público	0	0	0	0	0	0
B. Magisterio	0	0	0	0	0	0
C. Servicios de Salud (C=1+2)	0	0	0	0	0	0
c1) Personal Administrativo	0	0	0	0	0	0
c2) Personal Médico, Paramédico y afín	0	0	0	0	0	0
D. Seguridad Pública	0	0	0	0	0	0
E. Gastos asociados a la implementación de nuevas leyes federales o reformas a las mismas (E = e1 + e2)	0	0	0	0	0	0
e1) Nombre del Programa o Ley 1	0	0	0	0	0	0
e2) Nombre del Programa o Ley 2	0	0	0	0	0	0
F. Sentencias laborales definitivas	0	0	0	0	0	0
III. Total del Gasto en Servicios Personales (III = I + II)	820,200	-21,900	798,300	830,430	830,430	165,854

ANEXOS



INSTITUTO MUNICIPAL DE PLANEACION DE TUXPAN NAYARIT

Auxiliares de Cuentas (Totales por cuenta) del 01/ene./2022 al 31/dic./2022

Con saldo y/o movimientos. (De la cuenta: 1112 a la 1112)
Cuentas de Registro

Usu: SUPERVISOR
Rep: rptAuxiliarCuentasTotales

Fecha y hora de Impresión: 27/abr./2023 01:00 p. m.

Cuenta	Nombre de la Cuenta	Movimientos del Periodo			Saldo Final
		Saldo Inicial	Cargos	Abonos	
1112-01-0001	BANCO CTA 7012-4116498	\$4,619.33	\$508,057.01	\$513,241.05	-\$505.31
1112-02-0002	BANCO CTA 0110275500	\$0.00	\$250,941.16	\$244,264.77	\$6,076.39
Total :		4,619.33	758,398.17	757,506.42	5,511.08