



H. XLII Ayuntamiento
Tuxpan
GOBIERNO MUNICIPAL
• • • • •



IMPLAN

**CUENTA PÚBLICA
EJERCICIO 2021**



H. XLII Ayuntamiento
Tuxpan
GOBIERNO MUNICIPAL
• • • • •



IMPLAN

OFICIO



Tuxpan, Nayarit; a 28 de Abril del 2022
Oficio Número: MTN/IMPLAN/ /022/2022
Asunto: Envío de documentación

**C. NERI SAMAI RAMIREZ ALVARADO
TESORERA MUNICIPAL
PRESENTE.**

Por este conducto me permito enviar a usted documentación original, correspondiente a la cuenta pública del **INSTITUTO MUNICIPAL DE PLANEACION (IMPLAN)**, referente al ejercicio 2021.

Lo anterior para que sea enviada a la Auditoria Superior del Estado de Nayarit y sea revisada por personal de dicha Dependencia.

Sin otro particular por el momento, me despido enviándole un cordial saludo y poniéndome a sus apreciables atenciones.

ATENTAMENTE

**ING. RAUL HERNANDEZ PINTADO
DIRECTOR DEL IMPLAN**



C.c.p.- Archivo.-




H. XLII Ayuntamiento
Tuxpan
GOBIERNO MUNICIPAL
• • • • •



IMPLAN

ESTADOS FINANCIEROS CONTABLES, PRESUPUESTALES Y PROGRAMATICOS



INSTITUTO MUNICIPAL DE PLANEACIÓN TUXPAN NAYARIT

NAYARIT

Estado de Actividades

Del 01/ene./2021 al 31/dic./2021


Utr: supervisor

rp:EstadoActividades

Fecha y hora de 27/abr/2022 11:55:53 a.m.

	<u>2021</u>	<u>2020</u>
INGRESOS Y OTROS BENEFICIOS		
INGRESOS DE GESTIÓN	\$19.63	\$0.00
PRODUCTOS DE TIPO CORRIENTE	\$19.63	\$0.00
PARTICIPACIONES, APORTACIONES, TRANSFERENCIAS, ASIGNACIONES, SUBSIDIOS Y OTRAS AYUDAS	\$302,700.00	\$0.00
TRANSFERENCIAS, ASIGNACIONES, SUBSIDIOS Y OTRAS AYUDAS	\$302,700.00	\$0.00
SUBSIDIOS Y SUBVENCIONES	\$302,700.00	\$0.00
OTROS INGRESOS Y BENEFICIOS	\$0.00	\$0.00
Total de Ingresos y Otros Beneficios	\$302,719.63	\$0.00
GASTOS Y OTRAS PÉRDIDAS		
GASTOS DE FUNCIONAMIENTO	\$344,208.57	\$0.00
SERVICIOS PERSONALES	\$918,249.06	\$0.00
MATERIALES Y SUMINISTROS	\$10,526.91	\$0.00
SERVICIOS GENERALES	\$17,432.60	\$0.00
TRANSFERENCIAS, ASIGNACIONES, SUBSIDIOS Y OTRAS AYUDAS	\$0.00	\$0.00
PARTICIPACIONES Y APORTACIONES	\$0.00	\$0.00
INTERESES, COMISIONES Y OTROS GASTOS DE LA DEUDA PÚBLICA	\$0.00	\$0.00
OTROS GASTOS Y PÉRDIDAS EXTRAORDINARIAS	\$0.00	\$0.00
Inversion Publica	\$0.00	\$0.00
Total de Gastos y otras Pérdidas	\$344,208.57	\$0.00
Resultado del Ejercicio (Ahorro/Desahorro)	-\$41,488.94	\$0.00

"Bajo protesta de decir verdad declaramos que los Estados Financieros y sus notas, son razonablemente correctos y son responsabilidad del emisor".



ING. RAUL HERNANDEZ PINTADO
DIRECTOR



	2021	2020*	2021	2020*
ACTIVO				
ACTIVO CIRCULANTE				
EFFECTIVO Y EQUIVALENTES	\$4,619.33	\$20,598.91	\$50,790.82	\$25,281.48
BANCOS/ TESORERÍA	\$4,619.33	\$20,731.45	\$80,799.82	\$35,281.48
DERECHOS A RECIBIR EFECTIVO O EQUIVALENTES	\$0.00	-\$132.84	\$0.00	\$7,043.40
DEUDORES DIVERSOS POR COBRAR A CORTO PLAZO	\$0.00	-\$132.84	\$0,790.82	\$18,238.01
Total de Activos Circulantes	\$4,619.33	\$20,598.91	\$50,790.82	\$25,281.48
ACTIVO NO CIRCULANTE	\$0.00	\$0.00	\$0.00	\$0.00
Total del Activo	\$4,619.33	\$20,598.91	\$50,790.82	\$25,281.48
HACIENDA PÚBLICA/ PATRIMONIO				
HACIENDA PÚBLICA/PATRIMONIO CONTRIBUIDO	\$0.00		\$0.00	\$0.00
HACIENDA PÚBLICA/PATRIMONIO GENERADO	-\$46,171.49		-\$46,171.49	-\$4,682.55
RESULTADOS DEL EJERCICIO (AHORRO/ DESAHORRO)	-\$47,083.94		-\$47,083.94	\$0.00
RESULTADOS DE EJERCICIOS ANTERIORES	-\$4,682.55		-\$4,682.55	-\$4,682.55
EXCESO O INSUFICIENCIA EN LA ACTUALIZACIÓN DE LA	\$0.00		\$0.00	\$0.00
Total Hacienda Pública/Patrimonio	-\$46,171.49		-\$46,171.49	-\$4,682.55
Total del Pasivo y Hacienda Pública/Patrimonio	\$4,619.33		\$4,619.33	\$20,598.91



NAYARIT
Estado de Situación Financiera

Utr. Supervisor
mte@imob3h.uas

AJ 31/dic./2021

Fecha y 27/abr./2022
01:41 p. m.

CUENTAS DE ORDEN	2021	2020*
LEY DE INGRESOS		
LEY DE INGRESOS ESTIMADA	\$749,800.00	\$0.00
LEY DE INGRESOS POR EJECUTAR	\$447,080.37	\$0.00
LEY DE INGRESOS DEVENGADA	\$302,719.63	\$0.00
LEY DE INGRESOS RECAUDADA	\$392,719.63	\$9,001
PRESUPUESTO DE EGRESOS		
PRESUPUESTO DE EGRESOS APROBADO	\$749,800.00	\$0.00
PRESUPUESTO DE EGRESOS POR EJECUTAR	\$402,591.43	\$0.00
PRESUPUESTO DE EGRESOS COMPROMETIDO	\$344,208.57	\$0.00
PRESUPUESTO DE EGRESOS DEVENGADO	\$344,208.57	\$0.00
PRESUPUESTO DE EGRESOS EJERCIDO	\$344,208.57	\$0.00
PRESUPUESTO DE EGRESOS PAGADO	\$344,208.57	\$0.00

Bajo protesta de decir verdad declaramos que los Estados Financieros y sus notas, son razonablemente correctos y son responsabilidad del emisor.


ING. RAÚL HERNÁNDEZ PINTADO
DIRECTOR



INSTITUTO MUNICIPAL DE PLANEACIÓN TUXPAN NAYARIT

NAYARIT

Estado de Cambios en la Situación Financiera

Del 01/ene./2021 Al 31/dic./2021

Fecha y hora de 27/abr./2022 2 01:41 p. m.

r. supervisor

pp/EstadoCambiosSituac

	Origen*	Aplicación*
	\$15,979.58	
ACTIVO		
<u>ACTIVO CIRCULANTE</u>	<u>\$15,979.58</u>	
EFFECTIVO Y EQUIVALENTES	\$16,112.12	
DERECHOS A RECIBIR EFECTIVO O EQUIVALENTES		\$132.54
<u>ACTIVO NO CIRCULANTE</u>		
	\$25,509.36	
PASIVO		
<u>PASIVO CIRCULANTE</u>	<u>\$25,509.36</u>	
CUENTAS POR PAGAR A CORTO PLAZO	\$25,509.36	
<u>PASIVO NO CIRCULANTE</u>		
		\$41,403.94
HACIENDA PÚBLICA/ PATRIMONIO		
<u>HACIENDA PÚBLICA/PATRIMONIO CONTRIBUIDO</u>		
<u>HACIENDA PÚBLICA/PATRIMONIO GENERADO</u>		
RESULTADOS DEL EJERCICIO (AHORRO/ DESAHORRO)		\$41,403.94
RESULTADOS DE EJERCICIOS ANTERIORES		\$11,411.04
<u>EXCESO O INSUFICIENCIA EN LA ACTUALIZACIÓN DE LA HACIENDA PÚBLICA/ PATRIMONIO</u>		

Bajo protesta de decir verdad declaramos que los Estados Financieros y sus notas, son razonablemente correctos y son responsabilidad del emisor.

ING. RAUL HERNANDEZ PINTADO
DIRECTOR

INSTITUTO MUNICIPAL DE PLANEACIÓN TUXPAN NAYARIT



NAYARIT

Reporte Analítico del Activo

Del 01/ene./2021 al 31/dic./2021

Fecha y 27/abr./2022

Utr: supervisor

mpEstadomn@itc

01:42 p. m.

Cuenta Contable	ACTIVO	Saldo Inicial	Cargos del periodo	Abonos del periodo	Saldo Final	Flujo del Periodo
1000	ACTIVO	<u>\$20,598.91</u>	<u>\$666,985.94</u>	<u>\$682,965.52</u>	<u>\$4,619.33</u>	<u>-\$15,979.58</u>
1100	ACTIVO CIRCULANTE	\$20,598.91	\$666,985.94	\$682,965.52	\$4,619.33	-\$15,979.58
1110	EFFECTIVO Y EQUIVALENTES	\$20,731.45	\$361,719.63	\$377,831.75	\$4,619.33	\$16,112.12
1112	BANCOS/ TESORERIA	\$20,731.45	\$361,719.63	\$377,831.75	\$4,619.33	-\$16,112.12
1112-01	BANAMEX	\$20,731.45	\$361,719.63	\$377,831.75	\$4,619.33	-\$16,112.12
1112-01-0001	BANCO CTA 7012-4116498	\$20,731.45	\$361,719.63	\$377,831.75	\$4,619.33	-\$16,112.12
1120	DERECHOS A RECIBIR EFECTIVO O EQUIVALENTES	-\$132.54	\$306,266.31	\$306,133.77	\$0.00	\$132.54
1122	CUENTAS POR COBRAR A CORTO PLAZO	\$0.00	\$302,700.00	\$302,700.00	\$0.00	\$0.00
1122-93	Subsidios y Subvenciones	\$0.00	\$302,700.00	\$302,700.00	\$0.00	\$0.00
1123	DEUDORES DIVERSOS POR COBRAR A CORTO PLAZO	-\$132.54	\$2,546.68	\$2,414.14	\$0.00	\$132.54
1123-01	DEUDORES	-\$132.54	\$2,546.68	\$2,414.14	\$0.00	\$132.54
1123-01-0001	RAUL HERANDEZ PINTADO	-\$132.54	\$2,346.68	\$2,214.14	\$0.00	\$132.54
1123-01-0002	SALVADOR LARES LIZARRAGA	\$0.00	\$200.00	\$200.00	\$0.00	\$0.00
1124	INGRESOS POR RECUPERAR A CORTO PLAZO	\$0.00	\$19.63	\$19.63	\$0.00	\$0.00
1124-59	en ejercicios fiscales anteriores pendientes de liquidación o pago	\$0.00	\$19.63	\$19.63	\$0.00	\$0.00



INSTITUTO MUNICIPAL DE PLANEACIÓN TUXPAN NAYARIT

NAYARIT Reporte Analítico del Activo

Del 01/ene./2021 al 31/dic./2021

Fecha y 27/abr./2022
01:42 p. m.

Usu: supervisor
mpEstadosAnali

Cuenta Contable	Saldo Inicial	Cargos del periodo	Abonos del periodo	Saldo Final	Flujo del Periodo
-----------------	---------------	--------------------	--------------------	-------------	-------------------

"Bajo protesta de decir verdad declinamos que los Estados Financieros y sus notas, son razonablemente correctos y son responsabilidad del emisor".



ING. RAUL HERNANDEZ PINTADO
DIRECTOR

INSTITUTO MUNICIPAL DE PLANEACIÓN TUXPAN NAYARIT



NAYARIT

Estado Analítico de la Deuda y Otros Pasivos

Del 01/ene./2021 Al 31/dic./2021

Fecha y 27/abr/2022

01:43 p. m.

Ucr: supervisor
ip:EstadoAnalitico

Denominación de las Deudas	Moneda de Contratación	Institución o País Acreedor	Saldo Inicial del Periodo	Saldo Final del Periodo
DEUDA PÚBLICA				
Corto Plazo				
Deuda Interna				
Instituciones de Crédito	Peso	México	\$0.00	\$0.00
Títulos y Valores	Peso	México	\$0.00	\$0.00
Arrendamientos Financieros	Peso	México	\$0.00	\$0.00
Deuda Externa				
Organismos Financieros Internacionales	Peso	México	\$0.00	\$0.00
Deuda Bilateral	Peso	México	\$0.00	\$0.00
Títulos y Valores	Peso	México	\$0.00	\$0.00
Arrendamientos Financieros	Peso	México	\$0.00	\$0.00
Subtotal Corto Plazo	Peso	México	\$0.00	\$0.00
Largo Plazo				
Deuda Interna				
Instituciones de Crédito	Peso	México	\$0.00	\$0.00
Títulos y Valores	Peso	México	\$0.00	\$0.00
Arrendamientos Financieros	Peso	México	\$0.00	\$0.00
Deuda Externa				
Organismos Financieros Internacionales	Peso	México	\$0.00	\$0.00
Deuda Bilateral	Peso	México	\$0.00	\$0.00
Títulos y Valores	Peso	México	\$0.00	\$0.00
Arrendamientos Financieros	Peso	México	\$0.00	\$0.00
Subtotal Largo Plazo	Peso	México	\$0.00	\$0.00
Otros Pasivos	Peso	México	\$25,281.46	\$50,790.82
Total Deuda y Otros Pasivos	Peso	México	\$25,281.46	\$50,790.82



INSTITUTO MUNICIPAL DE PLANEACIÓN TUXPAN NAYARIT

NAYARIT

Estado Analítico de la Deuda y Otros Pasivos

Utr: superior

ppEstadoAnalitico

Del 01/ene./2021 Al 31/dic./2021

Fecha y 27/abr./2022

01:43 p. m.

Denominación de las Deudas	Moneda de Contratación	Institución o País Acreedor	Saldo Inicial del Periodo	Saldo Final del Periodo
DEUDA PÚBLICA				

"Bajo protesta de decir verdad declaramos que los Estados Financieros y sus notas, son razonablemente correctos y son responsabilidad del emisor".

ING. RAUL HERNANDEZ PINTADO
DIRECTOR

Del 01/ene/2021 Al 31/dic./2021

Utr: su perrillat
r0E53300000308



Concepto	Hacienda Publica/ Patrimonio Contribuido	Hacienda Publica/ Patrimonio Generado De Ejercicios Anteriores	Hacienda Publica/ Patrimonio Generado Del Ejercicio	Exceso o Insuficiencia en la Actualización de la Hacienda Publica / Patrimonio	Total
HACIENDA PUBLICA/PATRIMONIO CONTRIBUIDO NETO DE 2020					
APORTACIONES	\$0.00	\$0.00	\$0.00	\$0.00	\$0.00
DONACIONES DE CAPITAL	\$0.00	\$0.00	\$0.00	\$0.00	\$0.00
ACTUALIZACIÓN DE LA HACIENDA PUBLICA/PATRIMONIO	\$0.00	\$0.00	\$0.00	\$0.00	\$0.00
HACIENDA PUBLICA (PATRIMONIO GENERADO NETO DE 2020)					
RESULTADOS DEL EJERCICIO (AHORRO/ DESAHORRO)	\$0.00	\$0.00	\$0.00	\$0.00	\$0.00
RESULTADOS DE EJERCICIOS ANTERIORES	\$0.00	-\$4,682.55	\$0.00	\$0.00	-\$4,682.55
REVALUOS	\$0.00	\$0.00	\$0.00	\$0.00	\$0.00
RESERVAS	\$0.00	\$0.00	\$0.00	\$0.00	\$0.00
RECTIFICACIONES DE RESULTADOS DE EJERCICIOS ANTERIORES	\$0.00	\$0.00	\$0.00	\$0.00	\$0.00
EXCESO O INSUFICIENCIA EN LA ACTUALIZACIÓN DE LA HACIENDA PUBLICA/ PATRIMONIO NETO DE 2020	\$0.00	\$0.00	\$0.00	\$0.00	\$0.00
RESULTADO POR POSICIÓN MONETARIA	\$0.00	\$0.00	\$0.00	\$0.00	\$0.00
RESULTADO POR TENENCIA DE ACTIVOS NO MONETARIOS	\$0.00	\$0.00	\$0.00	\$0.00	\$0.00
HACIENDA PUBLICA / PATRIMONIO NETO FINAL DE 2020	\$0.00	-\$4,682.55	\$0.00	\$0.00	-\$4,682.55
AMBIOS EN LA HACIENDA PUBLICA/PATRIMONIO CONTRIBUIDO NETO DE 2021					
APORTACIONES	\$0.00	\$0.00	\$0.00	\$0.00	\$0.00
DONACIONES DE CAPITAL	\$0.00	\$0.00	\$0.00	\$0.00	\$0.00
ACTUALIZACIÓN DE LA HACIENDA PUBLICA/PATRIMONIO	\$0.00	\$0.00	\$0.00	\$0.00	\$0.00
ARIACIONES DE LA HACIENDA PUBLICA / PATRIMONIO GENERADO NETO DE 2021					
RESULTADOS DEL EJERCICIO (AHORRO/ DESAHORRO)	\$0.00	\$0.00	-\$41,488.94	\$0.00	-\$41,488.94
RESULTADOS DE EJERCICIOS ANTERIORES	\$0.00	\$0.00	-\$41,488.94	\$0.00	-\$41,488.94
REVALUOS	\$0.00	\$0.00	\$0.00	\$0.00	\$0.00
RESERVAS	\$0.00	\$0.00	\$0.00	\$0.00	\$0.00
RECTIFICACIONES DE RESULTADOS DE EJERCICIOS ANTERIORES	\$0.00	\$0.00	\$0.00	\$0.00	\$0.00
AMBIOS EN EL EXCESO O INSUFICIENCIA EN LA ACTUALIZACIÓN DE LA HACIENDA PUBLICA/ PATRIMONIO NETO DE 2021	\$0.00	\$0.00	\$0.00	\$0.00	\$0.00
RESULTADO POR POSICIÓN MONETARIA	\$0.00	\$0.00	\$0.00	\$0.00	\$0.00
RESULTADO POR TENENCIA DE ACTIVOS NO MONETARIOS	\$0.00	\$0.00	\$0.00	\$0.00	\$0.00
HACIENDA PUBLICA / PATRIMONIO NETO FINAL DE 2021	\$0.00	-\$4,682.55	-\$41,488.94	\$0.00	-\$46,171.49



NAYARIT
Estado de Variación en la Hacienda Pública

Unidad administrativa
01-000-00000000

Del 01/ene/2021 Al 31/dic./2021

Fecha y hora
27/abr/2022
01:45 p. m.

Concepto	Hacienda Pública/ Patrimonio Contribuido	Hacienda Pública/ Patrimonio Generado De Ejercicios Anteriores	Hacienda Pública/ Patrimonio Generado Del Ejercicio	Exceso o Insuficiencia en la Actualización de la Hacienda Pública / Patrimonio	Total
----------	--	---	--	--	-------

Bajo protesta de decir verdad declaramos que los Estados Financieros y sus notas, son razonablemente correctos y son responsabilidad del emisor.

ING. RAÚL HERNÁNDEZ PINTADO
DIRECTOR

INSTITUTO MUNICIPAL DE PLANEACIÓN TUXPAN NAYARIT



NAYARIT
Estado de Flujos de Efectivo
Del 01/ene/2021 Al 31/dic./2021

Fecha y hora de 27/abr/2022 11:11:30 a.m.

Usu: supervisor

rptEstadoFlujosEfectivo

Concepto	2021	2020
FLUJOS DE EFECTIVO DE LAS ACTIVIDADES DE OPERACIÓN		
ORIGEN		
PRODUCTOS	\$328,096.45	\$0.00
TRANSFERENCIAS, ASIGNACIONES, SUBSIDIOS Y OTRA AYUDAS	\$19.53	\$0.00
OTROS ORIGENES DE OPERACIÓN	\$302,700.00	\$0.00
APLICACIÓN		
SERVICIOS PERSONALES	-\$25,378.82	\$0.00
MATERIALES Y SUMINISTRO	\$344,208.57	\$0.00
SERVICIOS GENERALES	\$316,249.05	\$0.00
FLUJOS NETOS DE EFECTIVO POR ACTIVIDADES DE OPERACIÓN	\$10,525.91	\$0.00
	-\$17,432.60	\$0.00
	-\$16,112.12	\$0.00
FLUJOS DE EFECTIVO DE LAS ACTIVIDADES DE INVERSIÓN		
FLUJO DE EFECTIVO DE LAS ACTIVIDADES DE FINANCIAMIENTO		
INCREMENTO/DISMINUCIÓN NETA EN EL EFECTIVO Y EQUIVALENTES AL EFECTIVO		
EFECTIVO Y EQUIVALENTES AL EFECTIVO AL INICIO DEL EJERCICIO	-\$16,112.12	\$0.00
EFECTIVO Y EQUIVALENTES AL EFECTIVO AL FINAL DEL EJERCICIO	\$20,731.45	\$0.00
	\$4,619.33	\$0.00

Bajo protesta de decir verdad declaramos que los Estados Financieros y sus notas, son razonablemente correctos y son responsabilidad del emisor.

ING. RAUL HERNANDEZ PINTADO

DIRECTOR



INSTITUTO MUNICIPAL DE PLANEACIÓN TUXPAN NAYARIT

NAYARIT

Informe de Pasivos Contingentes
al 31/dic./2021

Url: supervisor

Rep:
ppPasivosContingentes

Fecha y hora de Impresión: 2
01:48 p. m.

"En Cumplimiento a lo dispuesto en los artículos 46, Fracción I, Inciso f), y 52 de la Ley General de Contabilidad Gubernamental y de conformidad con lo establecido en el Capítulo VII, Numeral, II, Inciso h) del Manual de Contabilidad Gubernamental emitido por el CONAC, el Ente Público informa lo siguiente:"

"Bajo protesta de decir verdad declaramos que los Estados Financieros y sus notas, son razonablemente correctos y son responsabilidad del emisor".



ING. RAUL HERNÁNDEZ PINTADO

DIRECTOR



INSTITUTO MUNICIPAL DE PLANEACIÓN TUXPAN NAYARIT

NAYARIT


Conciliación entre los Egresos Presupuestarios y los Gastos Contables

Uso: supervisor
aplicabilidad

Correspondiente Del 01/ene./2021 al 31/dic./2021

Fecha y 27/abr./2022
01:46 p. m.

1.-TOTAL DE EGRESOS PRESUPUESTARIOS	\$344,208.57
2. MENOS EGRESOS PRESUPUESTARIOS NO CONTABLES	\$0.00
3. MÁS GASTOS CONTABLES NO PRESUPUESTARIOS	\$0.00
4. TOTAL DE GASTOS CONTABLES	\$344,208.57


ING. RAÚL HERNÁNDEZ PINTADO
DIRECTOR



INSTITUTO MUNICIPAL DE PLANEACIÓN TUXPAN NAYARIT

NAYARIT

Conciliación entre los Ingresos Presupuestarios y Contables

Correspondiente Del 01/ene./2021 al 31/dic./2021

Fecha y 27/abr./2022

01:45 p. m.

Utr. supervisor
rpt/Conciliación/Pr

1.-TOTAL DE INGRESOS PRESUPUESTARIOS	\$302,719.63
2. MÁS INGRESOS CONTABLES NO PRESUPUESTARIOS	\$0.00
3. MENOS INGRESOS PRESUPUESTARIOS NO CONTABLES	\$0.00
4. TOTAL DE INGRESOS CONTABLES	\$302,719.63


ING. RAUL HERNÁNDEZ PINTADO
DIRECTOR

INSTITUTO MUNICIPAL DE PLANEACIÓN TUXPAN NAYARIT



NAYARIT

Estado Analítico de Ingresos

Del 01/ene./2021 Al 31/dic./2021

Fecha y 27/abr./2022

Uxr: superintor
mpEscobedoPresup

01:47 p. m.

Rubro de Ingresos	Ingreso					Diferencia (6=5-1)
	Estimado (1)	Ampliaciones y Reducciones	Modificado (3=1+2)	Devengado (4)	Recaudado (5)	
IMPUESTOS	\$0.00	\$0.00	\$0.00	\$0.00	\$0.00	0.00
CUOTAS Y APORTACIONES DE SEGURIDAD SOCIAL	\$0.00	\$0.00	\$0.00	\$0.00	\$0.00	0.00
CONTRIBUCIONES DE MEJORAS	\$0.00	\$0.00	\$0.00	\$0.00	\$0.00	0.00
DERECHOS	\$0.00	\$0.00	\$0.00	\$0.00	\$0.00	0.00
PRODUCTOS	\$20.00	\$0.00	\$20.00	\$19.63	\$19.63	-0.37
PROVECHAMIENTOS	\$0.00	\$0.00	\$0.00	\$0.00	\$0.00	0.00
INGRESOS POR VENTAS DE BIENES	\$0.00	\$0.00	\$0.00	\$0.00	\$0.00	0.00
ARTICULACIONES Y APORTACIONES	\$0.00	\$0.00	\$0.00	\$0.00	\$0.00	0.00
TRANSFERENCIAS, ASIGNACIONES, SUBSIDIOS Y OTRA AYUDAS	\$749,790.00	\$0.00	\$749,790.00	\$302,700.00	\$302,700.00	-447,090.00
Total	\$749,800.00	\$0.00	\$749,800.00	\$302,719.63	\$302,719.63	-447,080.37

Ingresos Excedentes

Ingresos del Poder Ejecutivo Federal o Estatal y de los Municipios	Ingreso					Diferencia (6=5-1)
	Estimado (1)	(Reducciones) (2)	Modificado (3=1+2)	Devengado (4)	Recaudado (5)	
	\$0.00	\$0.00	\$0.00	\$0.00	\$0.00	0.00
	\$0.00	\$0.00	\$0.00	\$0.00	\$0.00	0.00
	\$0.00	\$0.00	\$0.00	\$0.00	\$0.00	0.00
	\$0.00	\$0.00	\$0.00	\$0.00	\$0.00	0.00
	\$20.00	\$0.00	\$20.00	\$19.63	\$19.63	-0.37
	\$0.00	\$0.00	\$0.00	\$0.00	\$0.00	0.00
	\$0.00	\$0.00	\$0.00	\$0.00	\$0.00	0.00
	\$749,790.00	\$0.00	\$749,790.00	\$302,700.00	\$302,700.00	-447,090.00
Total	\$749,800.00	\$0.00	\$749,800.00	\$302,719.63	\$302,719.63	-447,080.37

Ingresos Excedentes

Ingresos Derivados de Financiamiento

	\$0.00	\$0.00	\$0.00	\$0.00	\$0.00	0.00
	\$0.00	\$0.00	\$0.00	\$0.00	\$0.00	0.00
	\$0.00	\$0.00	\$0.00	\$0.00	\$0.00	0.00
	\$0.00	\$0.00	\$0.00	\$0.00	\$0.00	0.00

Ingresos de los Entes Públicos de los Poderes
Legislativo y Judicial, de los Órganos Autónomos
del Sector Paraestatal o Paramunicipal, así como de
las Empresas Productivas del Estado



INSTITUTO MUNICIPAL DE PLANEACIÓN TUXPAN NAYARIT

NAYARIT
Estado Analítico de Ingresos

Del 01/ene./2021 Al 31/dic./2021

Fecha y 27/abr./2022

01:47 p. m.

Ucr: supervisor
mpEstadoP-recep

ING. RAÚL HERNÁNDEZ PINTADO
DIRECTOR



NAYARIT

Estado Analítico del Ejercicio del Presupuesto de Egresos

Fecha y 27/abr./2022
01:53 p. m.

Clasificación Administrativa
Del 01/ene./2021 Al 31/dic./2021

Concepto	Egresos					Subejercicio
	Aprobado	Ampliaciones / (Reducciones)	Modificado	Devengado	Pagado	
1	2	3=(1+2)	4	5	6 = (3 - 4)	
Sin Ramo/Dependencia						
INSTITUTO MUNICIPAL DE PLANEACION DE TUXPAN	\$749,800.00	\$0.00	\$749,800.00	\$344,208.57	\$344,208.57	\$405,591.43
Sin Ramo/Dependencia	\$749,800.00	\$0.00	\$749,800.00	\$344,208.57	\$344,208.57	\$405,591.43
Total del Gasto	\$749,800.00	\$0.00	\$749,800.00	\$344,208.57	\$344,208.57	\$405,591.43

ING. RAUL HERNANDEZ PINTADO

DIRECTOR



NAYARIT
Estado Analítico del Ejercicio del Presupuesto de Egresos
Clasificación por Objeto del Gasto (Capítulo y Concepto)

Del 01/ene./2021 Al 31/dec./2021

Concepto	Egresos					
	Aprobado 1	Ampliaciones (/Reducciones) 2	Modificado 3=(1+2)	Devengado 4	Pagado 5	Subejercicio 6 = (3 - 4)
SERVICIOS PERSONALES						
REMUNERACIONES AL PERSONAL DE CARÁCTER IRMANENTE	\$602,000.00	\$0.00	\$602,000.00	\$316,249.06	\$316,249.06	\$285,750.94
REMUNERACIONES ADICIONALES Y ESPECIALES	\$450,000.00	\$0.00	\$450,000.00	\$235,956.59	\$235,956.59	\$214,043.42
PAGO DE ESTÍMULOS A SERVIDORES PÚBLICOS	\$190,000.00	\$0.00	\$190,000.00	\$79,225.48	\$79,225.48	\$110,774.52
ATERIALES Y SUMINISTRO	\$2,000.00	\$0.00	\$2,000.00	\$1,066.00	\$1,066.00	\$934.00
Materiales de administración, emisión de documentos y artículos oficiales	\$92,800.00	\$0.00	\$92,800.00	\$10,528.91	\$10,528.91	\$82,271.09
	\$37,800.00	\$0.00	\$37,800.00	\$7,078.91	\$7,078.91	\$30,721.09
ALIMENTOS Y UTENSILIOS	\$10,000.00	\$0.00	\$10,000.00	\$398.00	\$398.00	\$9,602.00
COMBUSTIBLES, LUBRICANTES Y ADITIVOS	\$25,000.00	\$0.00	\$25,000.00	\$3,050.00	\$3,050.00	\$21,950.00
SERVICIOS GENERALES	\$85,000.00	\$0.00	\$85,000.00	\$17,432.60	\$17,432.60	\$67,567.40
SERVICIOS FINANCIEROS, BANCARIOS Y COMERCIALES	\$15,000.00	\$0.00	\$15,000.00	\$10,902.60	\$10,902.60	\$4,097.40
SERVICIOS DE INSTALACIÓN, REPARACIÓN, MANTENIMIENTO Y CONSERVACIÓN	\$10,000.00	\$0.00	\$10,000.00	\$0.00	\$0.00	\$10,000.00
SERVICIOS DE COMUNICACIÓN SOCIAL Y PUBLICIDAD	\$15,000.00	\$0.00	\$15,000.00	\$1,200.00	\$1,200.00	\$13,800.00
Servicios de traslado y viáticos	\$5,000.00	\$0.00	\$5,000.00	\$380.00	\$380.00	\$4,620.00
OTROS SERVICIOS GENERALES	\$10,000.00	\$0.00	\$10,000.00	\$4,500.00	\$4,500.00	\$5,500.00
Total del Gasto	\$749,800.00	\$0.00	\$749,800.00	\$344,208.57	\$344,208.57	\$405,591.43

ING. RAÚL HERNÁNDEZ PINTADO
DIRECTOR



INSTITUTO MUNICIPAL DE PLANEACIÓN TUXPAN NAYARIT

NAYARIT

Estado Analítico del Ejercicio del Presupuesto de Egresos

Clasificación Económica (por Tipo de Gasto)

Fecha y 27/abr./2022
01:55 p. m.

Usu: supervisor
ppEstadoPresup

Del 01/ene./2021 Al 31/dic./2021

Concepto		Egresos					
Aprobado	Ampliaciones /(Reducciones)	Modificado	Devengado	Pagado	Subejercicio		
1	2	3=(1+2)	4	5	6 = (3 - 4)		
\$749,800.00	\$0.00	\$749,800.00	\$344,208.57	\$344,208.57	\$405,591.43		
Total del Gasto	\$0.00	\$749,800.00	\$344,208.57	\$344,208.57	\$405,591.43		

ING. RAÚL HERNÁNDEZ PINTADO

DIRECTOR



INSTITUTO MUNICIPAL DE PLANEACI#N TUXPAN NAYARIT

NAYARIT

Estado Analitico del Ejercicio del Presupuesto de Egresos

Clasificaci#n Funcional (Finalidad y Funci#n)

Fecha y 27/abr./2022

01:56 P. M.

Ubr: Suplececal
08/EstadosPresup

Del 01/ene./2021 Al 31/dic./2021

Concepto	Egresos					
	Aprobado 1	Ampliaciones /(Reducciones) 2	Modificado 3=(1+2)	Devengado 4	Pagado 5	Subejercicio 6 = (3 - 4)
GOBIERNO	\$749,800.00	\$0.00	\$749,800.00	\$344,208.57	\$344,208.57	\$405,591.43
ASUNTOS FINANCIEROS Y HACENDARIOS	\$749,800.00	\$0.00	\$749,800.00	\$344,208.57	\$344,208.57	\$405,591.43
Total del Gasto	\$749,800.00	\$0.00	\$749,800.00	\$344,208.57	\$344,208.57	\$405,591.43


 ING. RAUL HERNANDEZ PINTADO
 DIRECTOR

INSTITUTO MUNICIPAL DE PLANEACIÓN TUXPAN NAYARIT



NAYARIT
Endeudamiento Neto

Del 01/ene./2021 Al 31/dic./2021

Fecha y hora de: 27/abr./2022
01:55 p. m.

Utr. supervisor

rp4EndeudamientoNeto

Identificación de Crédito o Instrumento	A	B	C=A-B
Créditos Bancarios			
Total Créditos Bancarios	\$0.00	\$0.00	\$0.00
Otros Instrumentos de Deuda			
Total Otros Instrumentos de Deuda	\$0.00	\$0.00	\$0.00
Total	\$0.00	\$0.00	\$0.00

ING. RAUL HERNÁNDEZ PINTADO
DIRECTOR



INSTITUTO MUNICIPAL DE PLANEACIÓN TUXPAN NAYARIT

NAYARIT Intereses de la Deuda

Del 01/ene./2021 Al 31/dic./2021

Un supervisor

qD#InteresesDeLaDeuda

Fecha y hora de 27/abr./2022 2 01:57 p. m.

Identificación de Crédito o Instrumento	Devengado	Pagado
Créditos Bancarios		
Total de Intereses de Créditos Bancarios	\$0.00	\$0.00
Otros Instrumentos de Deuda		
Total de Intereses de Otros Instrumentos de Deuda	\$0.00	\$0.00
Total	\$0.00	\$0.00

ING. RAUL HERNANDEZ PINTADO

DIRECTOR

INSTITUTO MUNICIPAL DE PLANEACIÓN TUXPAN NAYARIT



NAYARIT Indicadores Financieros

Del 01/ene/2021 Al 31/dic./2021

Un supervisor

Rep: rptIndicativos

Fecha y hora de
27/abr/2022
2
02:57 p. m.

Indicador	Resultado	Parametro
01.- LIQUIDEZ (Activo Circulante / Pasivo Circulante)		
<p>$\\$4,619.33 / \\$50,790.82$</p> <p>Se dispone de 0.09 de activo circulante para pagar cada \$1.00 de obligaciones a corto plazo. Por lo que NO se cuenta con liquidez.</p>	0.09	<p>a) Positivo = mayor de 1.1 veces</p> <p>b) Aceptable = de 1.0 a 1.1 veces</p> <p>c) No aceptable = menor a 1.0 veces</p>
02.- MÁRGEN DE SEGURIDAD ((Activo Circulante - Pasivo Circulante) / Pasivo Circulante)		
<p>$(\\$4,619.33 - \\$50,790.82) / \\$50,790.82$</p> <p>NO se cuenta con un nivel aceptable de margen de seguridad para solventar contingencias.</p>	-90.90%	<p>a) Positivo = mayor a 35%</p> <p>b) Aceptable = de 0% a 35%</p> <p>c) No aceptable = menor a 0%</p>
03.- PROPORCIÓN DEL PASIVO A CORTO PLAZO SOBRE EL PASIVO TOTAL (Pasivo Circulante/Pasivo Total)		
<p>$(\\$50,790.82 / \\$50,790.82)$</p> <p>El resultado indica que el financiamiento a corto plazo predomina respecto al pasivo a largo plazo.</p>	100.00%	<p>a) Positivo = mayor o igual a 50%</p> <p>b) No Aceptable = menor a 50%</p>
04.- SOLVENCIA (Pasivo Total / Activo Total)		
<p>$\\$50,790.82 / \\$4,619.33$</p> <p>No se cuenta con Solvencia para cumplir con sus compromisos a largo plazo.</p>	1099.52%	<p>a) Positivo = mayor a 35%</p> <p>b) Aceptable = de 0% a 35%</p> <p>c) No aceptable = menor a 0%</p>
05.- AUTONOMÍA FINANCIERA (Ingresos Propios / Ingresos Totales)		
<p>$\\$302,719.63 / \\$302,719.63$</p> <p>El resultado refleja el porcentaje de los ingresos propios, por lo que se cuenta con autonomía financiera.</p>	100.00%	<p>a) Positivo = mayor o igual a 50%</p> <p>b) No aceptable = menor a 50%</p>
06.- AUTONOMÍA FINANCIERA PARA CUBRIR EL GASTO CORRIENTE (Ingresos Propios / Gasto Corriente)		
<p>$\\$302,719.63 / \\$344,208.57$</p> <p>El gasto corriente es cubierto en un 87.94% con recursos propios, por lo cual se cuenta con un nivel positivo de autonomía financiera, para cubrir su gasto corriente.</p>	87.94%	<p>a) Positivo = mayor al 55%</p> <p>b) Aceptable = 45% al 55%</p> <p>c) No aceptable = menor al 45%</p>
07.- REALIZACIÓN DE INVERSIONES, SERVICIOS Y BENEFICIO SOCIAL (Gasto de capital / Otros Ingresos)		
	0.00	<p>a) Positivo = mayor al 70%</p> <p>b) Aceptable = 60% al 70%</p> <p>c) No aceptable = menor al 60%</p>
08.- RESULTADO FINANCIERO ((Saldo Inicial + Ingresos Totales) / Gasto Total)		
<p>$\\$45,880.37 + \\$302,719.63 / \\$344,208.57$</p> <p>Se cuenta con un nivel Positivo de equilibrio financiero en la administración de los recursos.</p>	1.01	<p>a) Positivo = Igual o mayor a 1</p> <p>b) No Aceptable = Menor a 1</p>
09.- PROPORCIÓN DEL GASTO CORRIENTE SOBRE EL GASTO TOTAL (Gasto corriente / Gasto Total)		
<p>$\\$344,208.57 / \\$344,208.57$</p> <p>El gasto corriente representan el 100.00% del gasto total.</p>	100.00%	
10.- PROPORCIÓN DE LOS SERVICIOS PERSONALES S/GASTO CORRIENTE (Servicios Personales/Gasto corriente)		
<p>$\\$316,249.06 / \\$344,208.57$</p> <p>Los servicios personales representan el 91.87% del gasto corriente.</p>	91.87%	

INSTITUTO MUNICIPAL DE PLANEACION TUXPAN NAYARIT



NAYARIT
Indicadores de Postura Fiscal

del 01/ene./2021 al 31/dic./2021

Fecha y hora de 27/abr./202 2 05:45 p. m.

Usc supervisor
rphIndicadoresPosturaFis

Concepto	Estimado	Devengado	Pagado
	\$749,800.00	\$302,719.63	\$302,719.63
	\$749,800.00	\$302,719.63	\$302,719.63
	\$0.00	\$0.00	\$0.00
	\$749,800.00	\$344,208.57	\$344,208.57
	\$749,800.00	\$344,208.57	\$344,208.57
	\$0.00	\$0.00	\$0.00
	\$0.00	-\$41,488.94	-\$41,488.94

Concepto	Estimado	Devengado	Pagado
	\$0.00	-\$41,488.94	-\$41,488.94
	\$0.00	\$0.00	\$0.00
	\$0.00	-\$41,488.94	-\$41,488.94

Concepto	Estimado	Devengado	Pagado
	\$0.00	\$0.00	\$0.00
	\$0.00	\$0.00	\$0.00
	\$0.00	\$0.00	\$0.00

ING. RAIL HERNANDEZ PINTADO
DIRECTOR



IMPLAN

PUNTO No.1 FLUJO
CONTABLE DE INGRESOS
Y EGRESOS

INSTITUTO MUNICIPAL DE PLANEACIÓN TUXPAN NAYARIT



NAYARIT

Estado de Origen y Aplicación de Recursos

Del 01/ene./2021 al 31/dic./2021

Uso: supervisor

rptEstadoOrigenAplicaci

Fecha y hora de 22
m.

ORIGEN DE LOS RECURSOS

PRODUCTOS DE TIPO CORRIENTE	\$19.63
TRANSFERENCIAS, ASIGNACIONES, SUBSIDIOS Y OTRAS	\$302,700.00
Disminuciones del Activo	\$305,133.77
Incrementos del Pasivo	\$402,042.79
TOTAL ORIGEN	\$1,009,896.19

APLICACIÓN DE LOS RECURSOS

SERVICIOS PERSONALES	\$316,249.06
MATERIALES Y SUMINISTROS	\$10,526.91
SERVICIOS GENERALES	\$17,432.60
Incrementos del Activo	\$305,133.77
Disminuciones del Pasivo	\$351,251.97
Disminuciones del Patrimonio	\$4,682.55
EXISTENCIA EN EFECTIVO Y EQUIVALENTES AL	\$4,619.33
TOTAL APLICACION	\$1,009,896.19

ING. RAUL HERNANDEZ PINTADO

DIRECTOR



H. XLII Ayuntamiento
Tuxpan
GOBIERNO MUNICIPAL
• • • • •



IMPLAN

PUNTO No.2

AVANCE DE LOS
CUMPLIMIENTOS DE LOS
PROGRAMAS CON BASE EN LOS
INDICADORES

INSTITUTO MUNICIPAL DE PLANEACIÓN TUXPAN NAYARIT



NAYARIT Indicadores Financieros Del 01/ene/2021 Al 31/dic/2021

Fecha y hora de: 27/abr./2021
2
02:57 p. m.

Ucr: supervisor
Repr: rptindicadores

Indicador	Resultado	Parametro
01.- LIQUIDEZ (Activo Circulante / Pasivo Circulante)		
$\$4,619.33 / \$50,790.82$ Se dispone de 0.09 de activo circulante para pagar cada \$1.00 de obligaciones a corto plazo. Por lo que NO se cuenta con liquidez.	0.09	a) Positivo = mayor de 1.1 veces b) Aceptable = de 1.0 a 1.1 veces c) No aceptable = menor a 1.0 veces
02.- MÁRGEN DE SEGURIDAD ((Activo Circulante - Pasivo Circulante) / Pasivo Circulante)		
$(\$4,619.33 - \$50,790.82) / \$50,790.82$ NO se cuenta con un nivel aceptable de margen de seguridad para solventar contingencias.	-90.90%	a) Positivo = mayor a 35% b) Aceptable = de 0% a 35% c) No aceptable = menor a 0%
03.- PROPORCIÓN DEL PASIVO A CORTO PLAZO SOBRE EL PASIVO TOTAL (Pasivo Circulante/Pasivo Total)		
$(\$50,790.82 / \$50,790.82)$ El resultado indica que el financiamiento a corto plazo predomina respecto al pasivo a largo plazo.	100.00%	a) Positivo = mayor o igual a 50% b) No Aceptable = menor a 50%
04.- SOLVENCIA (Pasivo Total / Activo Total)		
$\$50,790.82 / \$4,619.33$ No se cuenta con Solvencia para cumplir con sus compromisos a largo plazo.	1099.52%	a) Positivo = mayor a 35% b) Aceptable = de 0% a 35% c) No aceptable = menor a 0%
05.- AUTONOMÍA FINANCIERA (Ingresos Propios / Ingresos Totales)		
$\$302,719.63 / \$302,719.63$ El resultado refleja el porcentaje de los ingresos propios, por lo que se cuenta con autonomía financiera.	100.00%	a) Positivo = mayor o igual a 50% b) No aceptable = menor a 50%
06.- AUTONOMÍA FINANCIERA PARA CUBRIR EL GASTO CORRIENTE (Ingresos Propios / Gasto Corriente)		
$\$302,719.63 / \$344,208.57$ El gasto corriente es cubierto en un 87.94% con recursos propios, por lo cual se cuenta con un nivel positivo de autonomía financiera, para cubrir su gasto corriente.	87.94%	a) Positivo = mayor al 50% b) Aceptable = 45% al 55% c) No aceptable = menor al 45%
07.- REALIZACIÓN DE INVERSIONES, SERVICIOS Y BENEFICIO SOCIAL (Gasto de capital / Otros Ingresos)		
	0.00	a) Positivo = mayor al 70% b) Aceptable = 60% al 70% c) No aceptable = menor al 60%
08.- RESULTADO FINANCIERO ((Saldo Inicial + Ingresos Totales) / Gasto Total)		
$\$45,880.37 + \$302,719.63 / \$344,208.57$ Se cuenta con un nivel Positivo de equilibrio financiero en la administración de los recursos.	1.01	a) Positivo = igual o mayor a 1 b) No Aceptable = Menor a 1
09.- PROPORCIÓN DEL GASTO CORRIENTE SOBRE EL GASTO TOTAL (Gasto corriente / Gasto Total)		
$\$344,208.57 / \$344,208.57$ El gasto corriente representan el 100.00% del gasto total.	100.00%	
10.- PROPORCIÓN DE LOS SERVICIOS PERSONALES S/GASTO CORRIENTE (Servicios Personales/Gasto corriente)		
$\$318,249.06 / \$344,208.57$ Los servicios personales representan el 91.87% del gasto corriente.	91.87%	

INSTITUTO MUNICIPAL DE PLANEACIÓN TUXPAN NAYARIT



NAYARIT
Indicadores Financieros
Del 01/ene/2021 Al 31/dic./2021

Fecha y 27/abr/2022
2


Uso: supervisor

Rep. rptIndicadores

hora del 02:07 p. m.

Indicador

Resultado Parametro


ING. RAUL HERNANDEZ PINTADO

DIRECTOR



INSTITUTO MUNICIPAL DE PLANEACIÓN TUXPAN NAYARIT

NAYARIT

Indicadores de Postura Fiscal

del 01/ene./2021 al 31/dic./2021


Usu. supervisor
rplIndicadoresPosturaFis

Fecha y hora de: 27/abr./2022 01:59 p. m.

Concepto	Estimado	Devengado	Pagado
	\$749,800.00	\$302,719.63	\$302,719.63
	\$749,800.00	\$302,719.63	\$302,719.63
	\$0.00	\$0.00	\$0.00
	\$749,800.00	\$344,208.57	\$344,208.57
	\$749,800.00	\$344,208.57	\$344,208.57
	\$0.00	\$0.00	\$0.00
	\$0.00	-\$41,488.94	-\$41,488.94

Concepto	Estimado	Devengado	Pagado
	\$0.00	-\$41,488.94	-\$41,488.94
	\$0.00	\$0.00	\$0.00
	\$0.00	-\$41,488.94	-\$41,488.94

Concepto	Estimado	Devengado	Pagado
	\$0.00	\$0.00	\$0.00
	\$0.00	\$0.00	\$0.00
	\$0.00	\$0.00	\$0.00



 ING. RAUL HERNANDEZ PINTADO
 DIRECTOR



IMPLAN

PUNTO No.3 BALANCES
PRESUPUESTALES DE
RECURSOS DISPONIBLES
NEGATIVOS

INSTITUTO MUNICIPAL DE PLANEACION TURPAN NAYARIT (I)
Balanza Presupuestaria - LDF
Del 1 de Enero al 31 de Diciembre de 2021 (II)
(PESOS)

Concepto (I)	Estimado/ Aprobado (II)	Devengado	Recaudado/ Pagado
A. Ingresos Totales (A = A1+A2+A3)	20	20	20
A1. Ingresos de Libre Disposición	20	20	20
A2. Transferencias Federales Etiquetadas			
A3. Financiamiento Neto	0	0	0
B. Egresos Presupuestarios¹ (B = B1+B2)	344,909	344,209	344,209
B1. Gasto No Etiquetado (sin incluir Amortización de la Deuda Pública)	344,909	344,209	344,209
B2. Gasto Etiquetado (sin incluir Amortización de la Deuda Pública)			
C. Remanentes del Ejercicio Anterior (C = C1 + C2)	0	0	0
C1. Remanentes de Ingresos de Libre Disposición aplicados en el periodo			
C2. Remanentes de Transferencias Federales Etiquetadas aplicados en el periodo			
I. Balance Presupuestario (I = A - B + C)	-324,789	-324,189	-324,189
II. Balance Presupuestario sin Financiamiento Neto (I = I - A3)	-324,789	-324,189	-324,189
III. Balance Presupuestario sin Financiamiento Neto y sin Remanentes del Ejercicio Anterior (III = II - C)	-324,789	-324,189	-324,189

Concepto	Aprobado	Devengado	Pagado
E. Intereses, Comisiones y Gastos de la Deuda (E = E1+E2)	0	0	0
E1. Intereses, Comisiones y Gastos de la Deuda con Gasto No Etiquetado			
E2. Intereses, Comisiones y Gastos de la Deuda con Gasto Etiquetado			
IV. Balance Primario (IV = III - E)	-324,789	-324,189	-324,189

Concepto	Estimado/ Aprobado	Devengado	Recaudado/ Pagado
F. Financiamiento (F = F1 + F2)	0	0	0
F1. Financiamiento con Fuente de Pago de Ingresos de Libre Disposición			
F2. Financiamiento con Fuente de Pago de Transferencias Federales Etiquetadas			
G. Amortización de la Deuda (G = G1 + G2)	0	0	0
G1. Amortización de la Deuda Pública con Gasto No Etiquetado			
G2. Amortización de la Deuda Pública con Gasto Etiquetado			
A3. Financiamiento Neto (A3 = F - G)	0	0	0

Concepto	Estimado/ Aprobado	Devengado	Recaudado/ Pagado
A1. Ingresos de Libre Disposición	20	20	20
A3.1. Financiamiento Neto con Fuente de Pago de Ingresos de Libre Disposición (A3.1 = F1 - G1)	0	0	0
F1. Financiamiento con Fuente de Pago de Ingresos de Libre Disposición	0	0	0
G1. Amortización de la Deuda Pública con Gasto No Etiquetado	0	0	0
B1. Gasto No Etiquetado (sin incluir Amortización de la Deuda Pública)	344,909	344,209	344,209
C1. Remanentes de Ingresos de Libre Disposición aplicados en el periodo	0	0	0
V. Balance Presupuestario de Recursos Disponibles (V = A1 + A3.1 - B1 + C1)	-324,789	-324,189	-324,189
VI. Balance Presupuestario de Recursos Disponibles sin Financiamiento Neto (VI = V - A3.1)	-324,789	-324,189	-324,189